



“2023, Año de Francisco Villa”

Atlixco, Pue., a 21 de febrero de 2023  
Oficio No. ITSA-DG-0181/2023  
Asunto: Entrega Cuenta Pública 2022.

**DIRECCIÓN DE CONTABILIDAD  
DE LA SECRETARÍA PLANEACIÓN Y FINANZAS.  
PRESENTE.**

Reciba un cordial saludo y al mismo tiempo en relación a los lineamientos que nos dan para la integración de la Cuenta de la Hacienda Pública Estatal 2022 se remite:

1. Información correspondiente del 1 de enero al 31 de diciembre del ejercicio fiscal 2022 del Instituto Tecnológico Superior de Atlixco en dos tantos.
2. 2 CD´s con la cuenta pública en formatos excel, PDF y escaneada.

Sin más por el momento y agradeciendo su atención a la presente, quedo de Usted para cualquier duda o aclaración al respecto.

**A T E N T A M E N T E**  
Excelencia en Educación Tecnológica®



**MTRO. LEOPOLDO GONZÁLEZ ROSAS**  
DIRECTOR GENERAL

SECRETARÍA DE EDUCACIÓN PÚBLICA  
INSTITUTO TECNOLÓGICO  
SUPERIOR DE ATLIXCO  
DIRECCIÓN GENERAL



C.c.p. Archivo

MHM/Instit



**INSTITUTO TECNOLÓGICO  
SUPERIOR DE ATLIXCO**



## INTRODUCCIÓN

Desde su origen, el carácter y significado de la educación tecnológica superior aparece como una necesidad para impulsar la ciencia, el desarrollo tecnológico y la búsqueda de mejores condiciones de vida; es entonces, que en 1948 se crea un subsistema que da origen a los primeros institutos tecnológicos cuya expansión se ve detenida en la década de los 90. Sin embargo, las transformaciones económicas del país, los cambios mundiales y la apertura al libre comercio, urgen la necesidad de crear los institutos tecnológicos descentralizados, involucrando en ello a las comunidades regionales, al sector productivo y a los tres órdenes de gobierno. Es así, que el 24 de marzo de 1999 el Gobierno del estado de Puebla publica en su Diario Oficial, el Decreto de Creación del Instituto Tecnológico Superior de Atlixco como un Organismo Público Descentralizado con personalidad jurídica y patrimonio propio, con la finalidad de impulsar el desarrollo en la Región del Valle de Atlixco.

Actualmente, el Instituto Tecnológico Superior de Atlixco atiende a una matrícula de 1,328 estudiantes, mediante una oferta educativa de cinco ingenierías en: Electromecánica, Bioquímica, Sistemas Computacionales, Ingeniería Industrial y Mecatrónica, y una Licenciatura en Gastronomía; contribuyendo así, a la demanda de educación a nivel superior en la región.

Nuestra Institución, se vislumbra como líder en el ámbito educativo, certificada y acreditada en los mayores estándares de calidad, reconocida por la formación humana y profesional de las nuevas generaciones que impactan en el desarrollo social sustentable, con la finalidad de formar líderes competitivos en la ciencia y tecnología a nivel internacional, con pensamiento crítico y valores, capaces de transformar su entorno, con proyectos que coadyuven al bienestar social, eficiencia energética y mejora del medio ambiente.

Dado lo anterior, nos hemos enfocado en lograr las certificaciones para nuestro Sistema de Gestión de Calidad y Sistema Ambiental bajo las Normas ISO 9001 / ISO14001 versión 2015 y en la Norma Mexicana NMX-R-025-SCFI-2015 en Igualdad Laboral y no Discriminación; así como mantener 5 de nuestros programas educativos acreditados ante CACEI, bajo el Marco de Referencia Internacional 2018 e iniciar los trabajos para sumar la acreditación de la carrera de Ingeniería Electromecánica.

Durante el ejercicio 2022, nuestro Programa Presupuestario se orientó a la atención de la demanda y a elevar el índice de absorción en educación superior, incrementar la vinculación con los sectores público, privado y social a fin de facilitar la inserción de nuestros egresados al campo laboral, mejorar y mantener la calidad de los servicios que ofrecemos mediante procesos de certificación y/o acreditación, fomentar la investigación científica, el desarrollo



## INTRODUCCIÓN

tecnológico y la innovación, ofrecer capacitación a nuestros docentes y personal administrativo de acuerdo a su perfil laboral y, ofertar una formación integral con enfoque cultural, deportivo, científico y humanístico; sentando con ello la bases para reducir la inercia presupuestaria, articular una planificación estratégica y lograr que el presupuesto sea una herramienta real de gestión, dando claridad al gasto público y facilitando una adecuada rendición de cuentas.

De esta manera y dando cumplimiento a las metas y objetivos planteados en nuestro Programa Presupuestario, podemos mencionar algunos de nuestros logros más importantes:

- Mediante diversas acciones de vinculación que nos permitieran realizar la mayor absorción de egresados del nivel medio superior en la región, logramos una matrícula de 1,328 alumnos para el semestre agosto- diciembre de 2022.
- De los 147 convenios de colaboración vigentes que se formalizaron con los sectores público, social y privado, destacan aquellos que fueron concretados con empresas nacionales como Productos Lácteos AVIK, Genexus, Intelliwork, Oracle Academy, EKS Solutions, Border Fabrication, CECSAMEX, entre otros, así como los convenios firmados con la Agencia de Energía del Estado de Puebla, Ayuntamiento de Atlixco y el Colegio de Ingenieros Mecánicos y Electricistas de Puebla; a nivel internacional, se firmaron convenios de colaboración con: IXO Grupo (Grupo empresarial especializado en servicios de restauración y consultoría en el sector, con sede San Sebastián, España), la Universidad Católica del Trópico Seco (Institución de Educación Superior con sede en Estelí, Nicaragua) y la Universidad de Investigación y Desarrollo (Institución de Educación Superior con sede en Bucaramanga, Santander, Colombia), los cuales fortalecen la formación integral de nuestros estudiantes.

En síntesis, cada acción que realizamos va encaminada a contribuir al bienestar social y al crecimiento económico y sustentable, de igual manera tenemos presente que la planificación, uso y aplicación de los recursos públicos a nuestro alcance, debe hacerse bajo los valores y principios de austeridad, honestidad y transparencia; porque si bien, estamos conscientes de que el trabajo que tenemos encomendado como Institución Educativa, es el formar jóvenes productivos y competentes que sabemos, son la mejor inversión en el futuro de este país.

**Cuenta Pública 2022**  
**Estado de Actividades**  
**Del 1o. de Enero al 31 de Diciembre de 2022**  
**Cifras en Pesos**


Ente Público:           INSTITUTO TECNOLÓGICO SUPERIOR DE ATLIXCO          

Concepto	2022	2021	Concepto	2022	2021
<b>INGRESOS Y OTROS BENEFICIOS</b>			<b>GASTOS Y OTRAS PÉRDIDAS</b>		
<b>Ingresos de Gestión</b>	<b>\$27.19</b>	<b>\$14.65</b>	<b>Gastos de Funcionamiento</b>	<b>\$58,520,804.53</b>	<b>\$55,197,985.12</b>
Impuestos	\$0.00	\$0.00	Servicios Personales	\$44,782,725.18	\$46,113,984.21
Cuotas y Aportaciones de Seguridad Social	\$0.00	\$0.00	Materiales y Suministros	\$2,869,941.78	\$1,630,440.88
Contribuciones de Mejoras	\$0.00	\$0.00	Servicios Generales	\$10,868,137.57	\$7,453,560.03
Derechos	\$0.00	\$0.00			
Productos	\$27.19	\$14.65	<b>Transferencias, Asignaciones, Subsidios y Otras Ayudas</b>	<b>\$49,444.00</b>	<b>\$12,000.00</b>
Aprovechamientos	\$0.00	\$0.00	Transferencias Internas y Asignaciones al Sector Público	\$0.00	\$0.00
Ingresos por Venta de Bienes y Prestación de Servicios	\$0.00	\$0.00	Transferencias al Resto del Sector Público	\$0.00	\$0.00
			Subsidios y Subvenciones	\$0.00	\$0.00
			Ayudas Sociales	\$49,444.00	\$12,000.00
<b>Participaciones, Aportaciones, Convenios, Incentivos Derivados de la Colaboración Fiscal, Fondos Distintos de Aportaciones, Transferencias, Asignaciones, Subsidios y Subvenciones, y Pensiones y Jubilaciones</b>	<b>\$59,158,005.94</b>	<b>\$55,316,443.14</b>	Pensiones y Jubilaciones	\$0.00	\$0.00
Participaciones, Aportaciones, Convenios, Incentivos Derivados de la Colaboración Fiscal y Fondos Distintos de Aportaciones	\$0.00	\$0.00	Transferencias a Fideicomisos, Mandatos y Contratos Análogos	\$0.00	\$0.00
Transferencias, Asignaciones, Subsidios y Subvenciones, y Pensiones y Jubilaciones	\$59,158,005.94	\$55,316,443.14	Transferencias a la Seguridad Social	\$0.00	\$0.00
			Donativos	\$0.00	\$0.00
<b>Otros Ingresos y Beneficios</b>	<b>\$0.00</b>	<b>\$0.00</b>	Transferencias al Exterior	\$0.00	\$0.00
Ingresos Financieros	\$0.00	\$0.00			
Incremento por Variación de Inventarios	\$0.00	\$0.00	<b>Participaciones y Aportaciones</b>	<b>\$0.00</b>	<b>\$0.00</b>
Disminución del Exceso de Estimaciones por Pérdida o Deterioro u Obsolescencia	\$0.00	\$0.00	Participaciones	\$0.00	\$0.00
Disminución del Exceso de Provisiones	\$0.00	\$0.00	Aportaciones	\$0.00	\$0.00
Otros Ingresos y Beneficios Varios	\$0.00	\$0.00	Convenios	\$0.00	\$0.00
<b>Total de Ingresos y Otros Beneficios</b>	<b>\$59,158,033.13</b>	<b>\$55,316,457.79</b>	<b>Intereses, Comisiones y Otros Gastos de la Deuda Pública</b>	<b>\$0.00</b>	<b>\$0.00</b>
			Intereses de la Deuda Pública	\$0.00	\$0.00
			Comisiones de la Deuda Pública	\$0.00	\$0.00
			Gastos de la Deuda Pública	\$0.00	\$0.00
			Costo por Coberturas	\$0.00	\$0.00
			Apoyos Financieros	\$0.00	\$0.00
			<b>Otros Gastos y Pérdidas Extraordinarias</b>	<b>\$1,688,122.81</b>	<b>\$137,910.98</b>
			Estimaciones, Depreciaciones, Deterioros, Obsolescencia y Amortizaciones	\$1,688,122.80	\$137,910.97
			Provisiones	\$0.00	\$0.00
			Disminución de Inventarios	\$0.00	\$0.00
			Otros Gastos	\$0.01	\$0.01
			<b>Inversión Pública</b>	<b>\$0.00</b>	<b>\$0.00</b>

**Cuenta Pública 2022**  
**Estado de Actividades**  
**Del 1o. de Enero al 31 de Diciembre de 2022**  
**Cifras en Pesos**

Concepto	2022	2021	Concepto	2022	2021
			Inversión Pública no Capitalizable	\$0.00	\$0.00
			<b>Total de Gastos y Otras Pérdidas</b>	<b>\$60,258,371.34</b>	<b>\$55,347,896.10</b>
			<b>Resultados del Ejercicio (Ahorro/Desahorro)</b>	<b>-\$1,100,338.21</b>	<b>-\$31,438.31</b>

Bajo protesta de decir verdad declaramos que los Estados Financieros y sus notas, son razonablemente correctos y son responsabilidad del emisor



\_\_\_\_\_  
MTR. LEOPOLDO GONZALEZ ROSAS  
DIRECTOR GENERAL



\_\_\_\_\_  
MTRA. MARISELA HERRERA MÉNDEZ  
SUBDIRECTORA DE SERVICIOS ADMINISTRATIVOS

Ente Público: INSTITUTO TECNOLÓGICO SUPERIOR DE ATLIXCO

Denominación de las Deudas	Moneda de Contratación	Institución o País Acreedor	Saldo Inicial del Periodo	Saldo Final del Periodo
<b>DEUDA PÚBLICA</b>				
<b>Corto Plazo</b>				
<b>Deuda Interna</b>	<b>Pesos</b>	<b>México</b>	<b>\$0.00</b>	<b>\$0.00</b>
Instituciones de Crédito	Pesos	México	\$0.00	\$0.00
Títulos y Valores	Pesos	México	\$0.00	\$0.00
Arrendamientos Financieros	Pesos	México	\$0.00	\$0.00
<b>Deuda Externa</b>	<b>Pesos</b>	<b>México</b>	<b>\$0.00</b>	<b>\$0.00</b>
Organismos Financieros Internacionales	Pesos	México	\$0.00	\$0.00
Deuda Bilateral	Pesos	México	\$0.00	\$0.00
Títulos y Valores	Pesos	México	\$0.00	\$0.00
Arrendamientos Financieros	Pesos	México	\$0.00	\$0.00
<b>Subtotal de Deuda Pública a Corto Plazo</b>	<b>Pesos</b>	<b>México</b>	<b>\$0.00</b>	<b>\$0.00</b>
<b>Largo Plazo</b>				
<b>Deuda Interna</b>	<b>Pesos</b>	<b>México</b>	<b>\$0.00</b>	<b>\$0.00</b>
Instituciones de Crédito	Pesos	México	\$0.00	\$0.00
Títulos y Valores	Pesos	México	\$0.00	\$0.00
Arrendamientos Financieros	Pesos	México	\$0.00	\$0.00
<b>Deuda Externa</b>	<b>Pesos</b>	<b>México</b>	<b>\$0.00</b>	<b>\$0.00</b>
Organismos Financieros Internacionales	Pesos	México	\$0.00	\$0.00
Deuda Bilateral	Pesos	México	\$0.00	\$0.00
Títulos y Valores	Pesos	México	\$0.00	\$0.00
Arrendamientos Financieros	Pesos	México	\$0.00	\$0.00
<b>Subtotal de Deuda Pública a Largo Plazo</b>	<b>Pesos</b>	<b>México</b>	<b>\$0.00</b>	<b>\$0.00</b>
<b>Total de Otros Pasivos</b>	<b>Pesos</b>	<b>México</b>	<b>\$6,405,022.90</b>	<b>\$7,333,055.69</b>
<b>Total Deuda Pública y Otros Pasivos</b>	<b>Pesos</b>	<b>México</b>	<b>\$6,405,022.90</b>	<b>\$7,333,055.69</b>

Bajo protesta de decir verdad declaramos que los Estados Financieros y sus notas, son razonablemente correctos y son responsabilidad del emisor



\_\_\_\_\_  
MTR. LEOPOLDO GONZALEZ ROSAS  
DIRECTOR GENERAL




\_\_\_\_\_  
MTRA. MARISELA HERRERA MÉNDEZ  
SUBDIRECTORA DE SERVICIOS ADMINISTRATIVOS

Ente Público: INSTITUTO TECNOLÓGICO SUPERIOR DE ATLIXCO

Concepto	Saldo Inicial	Cargos del Periodo	Abonos del Periodo	Saldo Final	Variación del Periodo
<b>ACTIVO</b>	<b>\$222,148,517.46</b>	<b>\$170,917,843.82</b>	<b>\$170,288,163.80</b>	<b>\$222,778,197.48</b>	<b>\$629,680.02</b>
<b>Activo Circulante</b>	<b>\$5,831,714.37</b>	<b>\$169,750,872.42</b>	<b>\$168,600,041.00</b>	<b>\$6,982,545.79</b>	<b>\$1,150,831.42</b>
Efectivo y Equivalentes	\$5,799,775.51	\$109,363,038.54	\$108,180,609.26	\$6,981,204.79	\$1,182,429.28
Derechos a Recibir Efectivo o Equivalentes	\$32,938.86	\$60,387,833.88	\$60,419,431.74	\$1,341.00	-\$31,597.86
Derechos a Recibir Bienes o Servicios	\$0.00	\$0.00	\$0.00	\$0.00	\$0.00
Inventarios	\$0.00	\$0.00	\$0.00	\$0.00	\$0.00
Almacenes	\$0.00	\$0.00	\$0.00	\$0.00	\$0.00
Estimación por Pérdida o Deterioro de Activos Circulantes	\$0.00	\$0.00	\$0.00	\$0.00	\$0.00
Otros Activos Circulantes	\$0.00	\$0.00	\$0.00	\$0.00	\$0.00
<b>Activo No Circulante</b>	<b>\$216,316,803.09</b>	<b>\$1,166,971.40</b>	<b>\$1,688,122.80</b>	<b>\$215,795,651.69</b>	<b>-\$521,151.40</b>
Inversiones Financieras a Largo Plazo	\$0.00	\$0.00	\$0.00	\$0.00	\$0.00
Derechos a Recibir Efectivo o Equivalentes a Largo Plazo	\$0.00	\$0.00	\$0.00	\$0.00	\$0.00
Bienes Inmuebles, Infraestructura y Construcciones en Proceso	\$207,201,399.95	\$0.00	\$0.00	\$207,201,399.95	\$0.00
Bienes Muebles	\$29,172,524.45	\$1,166,971.40	\$0.00	\$30,339,495.85	\$1,166,971.40
Activos Intangibles	\$1,496,477.73	\$0.00	\$0.00	\$1,496,477.73	\$0.00
Depreciación, Deterioro y Amortización Acumulada de Bienes	-\$22,670,035.87	\$0.00	\$1,688,122.80	-\$24,358,158.67	-\$1,688,122.80
Activos Diferidos	\$0.00	\$0.00	\$0.00	\$0.00	\$0.00
Estimación por Pérdida o Deterioro de Activos no Circulantes	\$0.00	\$0.00	\$0.00	\$0.00	\$0.00
Otros Activos no Circulantes	\$1,116,436.83	\$0.00	\$0.00	\$1,116,436.83	\$0.00

Bajo protesta de decir verdad declaramos que los Estados Financieros y sus notas, son razonablemente correctos y son responsabilidad del emisor



MTRO. LEOPOLDO GONZALEZ ROSAS  
DIRECTOR GENERAL



MTRA. MARISELA HERRERA MÉNDEZ  
SUBDIRECTORA DE SERVICIOS ADMINISTRATIVOS

**Ente Público: INSTITUTO TECNOLÓGICO SUPERIOR DE ATLIXCO**

Concepto	Año		Concepto	Año	
	2022	2021		2022	2021
<b>ACTIVO</b>			<b>PASIVO</b>		
<b>Activo Circulante</b>			<b>Pasivo Circulante</b>		
Efectivo y Equivalentes	\$6,981,204.79	\$5,798,775.51	Cuentas por Pagar a Corto Plazo	\$4,359,657.15	\$3,421,961.34
Derechos a Recibir Efectivo o Equivalentes	\$1,341.00	\$32,938.86	Documentos por Pagar a Corto Plazo	\$0.00	\$0.00
Derechos a Recibir Bienes o Servicios	\$0.00	\$0.00	Porción a Corto Plazo de la Deuda Pública a Largo Plazo	\$0.00	\$0.00
Inventarios	\$0.00	\$0.00	Titulos y Valores a Corto Plazo	\$0.00	\$0.00
Almacenes	\$0.00	\$0.00	Pasivos Diferidos a Corto Plazo	\$0.00	\$0.00
Estimación por Pérdida o Deterioro de Activos Circulantes	\$0.00	\$0.00	Fondos y Bienes de Terceros en Garantía y/o Administración a Corto Plazo	\$0.00	\$0.00
Otros Activos Circulantes	\$0.00	\$0.00	Provisiones a Corto Plazo	\$0.00	\$0.00
<b>Total de Activos Circulantes</b>	<b>\$6,982,545.79</b>	<b>\$5,831,714.37</b>	Otros Pasivos a Corto Plazo	\$2,973,398.54	\$2,983,061.56
			<b>Total de Pasivos Circulantes</b>	<b>\$7,333,055.69</b>	<b>\$6,405,022.90</b>
<b>Activo No Circulante</b>			<b>Pasivo No Circulante</b>		
Inversiones Financieras a Largo Plazo	\$0.00	\$0.00	Cuentas por Pagar a Largo Plazo	\$0.00	\$0.00
Derechos a Recibir Efectivo o Equivalentes a Largo Plazo	\$0.00	\$0.00	Documentos por Pagar a Largo Plazo	\$0.00	\$0.00
Bienes Inmuebles, Infraestructura y Construcciones en Proceso	\$207,201,399.95	\$207,201,399.95	Deuda Pública a Largo Plazo	\$0.00	\$0.00
Bienes Muebles	\$30,339,495.85	\$29,172,524.45	Pasivos Diferidos a Largo Plazo	\$0.00	\$0.00
Activos Intangibles	\$1,496,477.73	\$1,496,477.73	Fondos y Bienes de Terceros en Garantía y/o Administración a Largo Plazo	\$0.00	\$0.00
Depreciación, Deterioro y Amortización Acumulada de Bienes	-\$24,358,158.67	-\$22,670,035.87	Provisiones a Largo Plazo	\$0.00	\$0.00
Activos Diferidos	\$0.00	\$0.00	<b>Total de Pasivos No Circulantes</b>	<b>\$0.00</b>	<b>\$0.00</b>
Estimación por Pérdida o Deterioro de Activos no Circulantes	\$0.00	\$0.00			
Otros Activos no Circulantes	\$1,116,436.83	\$1,116,436.83	<b>TOTAL DEL PASIVO</b>	<b>\$7,333,055.69</b>	<b>\$6,405,022.90</b>
<b>Total de Activos No Circulantes</b>	<b>\$215,795,651.69</b>	<b>\$216,316,803.09</b>	<b>HACIENDA PÚBLICA/PATRIMONIO</b>		
<b>TOTAL DEL ACTIVO</b>	<b>\$222,778,197.48</b>	<b>\$222,148,517.46</b>	<b>Hacienda Pública/Patrimonio Contribuido</b>	<b>\$189,144,377.97</b>	<b>\$188,568,131.82</b>
			Aportaciones	\$188,151,205.33	\$188,151,205.33
			Donaciones de Capital	\$993,172.64	\$416,926.49
			Actualización de la Hacienda Pública / Patrimonio	\$0.00	\$0.00
			<b>Hacienda Pública/Patrimonio Generado</b>	<b>\$26,300,763.82</b>	<b>\$27,175,362.74</b>
			Resultados del Ejercicio (Ahorro / Desahorro)	-\$1,100,338.21	-\$31,438.31
			Resultados de Ejercicios Anteriores	-\$5,235,184.34	-\$5,429,485.32
			Revalúos	\$32,636,286.37	\$32,636,286.37
			Reservas	\$0.00	\$0.00
			Rectificaciones de Resultados de Ejercicios Anteriores	\$0.00	\$0.00
			<b>Exceso o Insuficiencia en la Actualización de la Hacienda Pública/Patrimonio</b>	<b>\$0.00</b>	<b>\$0.00</b>



**Cuenta Pública 2022**  
**Estado de Situación Financiera**  
**Al 31 de Diciembre de 2022 y 2021**  
**Cifras en Pesos**

Concepto	Año		Concepto	Año	
	2022	2021		2022	2021
			Resultado por Posición Monetaria	\$0.00	\$0.00
			Resultado por Tenencia de Activos no Monetarios	\$0.00	\$0.00
			<b>Total Hacienda Pública/ Patrimonio</b>	<b>\$215,445,141.79</b>	<b>\$215,743,494.56</b>
			<b>TOTAL DEL PASIVO Y HACIENDA PÚBLICA / PATRIMONIO</b>	<b>\$222,778,197.48</b>	<b>\$222,148,517.46</b>

Bajo protesta de decir verdad declaramos que los Estados Financieros y sus notas, son razonablemente correctos y son responsabilidad del emisor



\_\_\_\_\_  
MTRO. LEOPOLDO GONZALEZ ROSAS  
DIRECTOR GENERAL



\_\_\_\_\_  
MTRA. MARISELA HERRERA MÉNDEZ  
SUBDIRECTORA DE SERVICIOS ADMINISTRATIVOS

**Cuenta Pública 2022**  
**Estado de Cambios en la Situación Financiera**  
**Del 1o. de Enero al 31 de Diciembre de 2022**  
**Cifras en Pesos**

Ente Público: INSTITUTO TECNOLÓGICO SUPERIOR DE ATLIXCO

Concepto	Origen	Aplicación	Concepto	Origen	Aplicación
<b>ACTIVO</b>	<b>\$1,719,720.66</b>	<b>\$2,349,400.68</b>	<b>PASIVO</b>	<b>\$937,695.81</b>	<b>\$9,663.02</b>
<b>Activo Circulante</b>	<b>\$31,597.86</b>	<b>\$1,182,429.28</b>	<b>Pasivo Circulante</b>	<b>\$937,695.81</b>	<b>\$9,663.02</b>
Efectivo y Equivalentes	\$0.00	\$1,182,429.28	Cuentas por Pagar a Corto Plazo	\$937,695.81	\$0.00
Derechos a Recibir Efectivo o Equivalentes	\$31,597.86	\$0.00	Documentos por Pagar a Corto Plazo	\$0.00	\$0.00
Derechos a Recibir Bienes o Servicios	\$0.00	\$0.00	Porción a Corto Plazo de la Deuda Pública a Largo Plazo	\$0.00	\$0.00
Inventarios	\$0.00	\$0.00	Títulos y Valores a Corto Plazo	\$0.00	\$0.00
Almacenes	\$0.00	\$0.00	Pasivos Diferidos a Corto Plazo	\$0.00	\$0.00
Estimación por Pérdida o Deterioro de Activos Circulantes	\$0.00	\$0.00	Fondos y Bienes de Terceros en Garantía y/o Administración a Corto Plazo	\$0.00	\$0.00
Otros Activos Circulantes	\$0.00	\$0.00	Provisiones a Corto Plazo	\$0.00	\$0.00
			Otros Pasivos a Corto Plazo	\$0.00	\$9,663.02
<b>Activo No Circulante</b>	<b>\$1,688,122.80</b>	<b>\$1,166,971.40</b>	<b>Pasivo No Circulante</b>	<b>\$0.00</b>	<b>\$0.00</b>
Inversiones Financieras a Largo Plazo	\$0.00	\$0.00			
Derechos a Recibir Efectivo o Equivalentes a Largo Plazo	\$0.00	\$0.00	Cuentas por Pagar a Largo Plazo	\$0.00	\$0.00
Bienes Inmuebles, Infraestructura y Construcciones en Proceso	\$0.00	\$0.00	Documentos por Pagar a Largo Plazo	\$0.00	\$0.00
Bienes Muebles	\$0.00	\$1,166,971.40	Deuda Pública a Largo Plazo	\$0.00	\$0.00
Activos Intangibles	\$0.00	\$0.00	Pasivos Diferidos a Largo Plazo	\$0.00	\$0.00
Depreciación, Deterioro y Amortización Acumulada de Bienes	\$1,688,122.80	\$0.00	Fondos y Bienes de Terceros en Garantía y/o Administración a Largo Plazo	\$0.00	\$0.00
Activos Diferidos	\$0.00	\$0.00	Provisiones a Largo Plazo	\$0.00	\$0.00
Estimación por Pérdida o Deterioro de Activos no Circulantes	\$0.00	\$0.00			
Otros Activos no Circulantes	\$0.00	\$0.00	<b>HACIENDA PÚBLICA/ PATRIMONIO</b>	<b>\$770,547.13</b>	<b>\$1,068,899.90</b>
			<b>Hacienda Pública/Patrimonio Contribuido</b>	<b>\$576,246.15</b>	<b>\$0.00</b>
			Aportaciones	\$0.00	\$0.00
			Donaciones de Capital	\$576,246.15	\$0.00
			Actualización de la Hacienda Pública / Patrimonio	\$0.00	\$0.00
			<b>Hacienda Pública/Patrimonio Generado</b>	<b>\$194,300.98</b>	<b>\$1,068,899.90</b>
			Resultados del Ejercicio (Ahorro / Desahorro)	\$0.00	\$1,068,899.90
			Resultados de Ejercicios Anteriores	\$194,300.98	\$0.00
			Revalúos	\$0.00	\$0.00
			Reservas	\$0.00	\$0.00
			Rectificaciones de Resultados de Ejercicios Anteriores	\$0.00	\$0.00
			<b>Exceso o Insuficiencia en la Actualización de la Hacienda Pública/Patrimonio</b>	<b>\$0.00</b>	<b>\$0.00</b>
			Resultado por Posición Monetaria	\$0.00	\$0.00

Cuenta Pública 2022  
Estado de Cambios en la Situación Financiera  
Del 1o. de Enero al 31 de Diciembre de 2022  
Cifras en Pesos

Concepto	Origen	Aplicación	Concepto	Origen	Aplicación
			Resultado por Tenencia de Activos no Monetarios	\$0.00	\$0.00

Bajo protesta de decir verdad declaramos que los Estados Financieros y sus notas, son razonablemente correctos y son responsabilidad del emisor



---

MTRO. LEOPOLDO GONZALEZ ROSAS  
DIRECTOR GENERAL



---


MTRA. MARISELA HERRERA MÉNDEZ  
SUBDIRECTORA DE SERVICIOS ADMINISTRATIVOS

**Cuenta Pública 2022**  
**Estado de Variación en la Hacienda Pública**  
**Del 1o. de Enero al 31 de Diciembre de 2022 y 2021**  
**Cifras en Pesos**

Ente Público: **INSTITUTO TECNOLÓGICO SUPERIOR DE ATLIXCO**

Concepto	Hacienda Pública/Patrimonio Contribuido	Hacienda Pública/Patrimonio Generado de Ejercicios Anteriores	Hacienda Pública/Patrimonio Generado del Ejercicio	Exceso o Insuficiencia en la Actualización de la Hacienda Pública / Patrimonio	TOTAL
<b>Hacienda Pública / Patrimonio Contribuido Neto 2021</b>	<b>\$188,568,131.82</b>	<b>\$0.00</b>	<b>\$0.00</b>	<b>\$0.00</b>	<b>\$188,568,131.82</b>
Aportaciones	\$188,151,205.33	\$0.00	\$0.00	\$0.00	\$188,151,205.33
Donaciones de Capital	\$416,926.49	\$0.00	\$0.00	\$0.00	\$416,926.49
Actualización de la Hacienda Pública/Patrimonio	\$0.00	\$0.00	\$0.00	\$0.00	\$0.00
<b>Hacienda Pública / Patrimonio Generado Neto de 2021</b>	<b>\$0.00</b>	<b>\$27,206,801.05</b>	<b>-\$31,438.31</b>	<b>\$0.00</b>	<b>\$27,175,362.74</b>
Resultados del Ejercicio (Ahorro/Desahorro)	\$0.00	\$0.00	-\$31,438.31	\$0.00	-\$31,438.31
Resultados de Ejercicios Anteriores	\$0.00	-\$5,429,485.32	\$0.00	\$0.00	-\$5,429,485.32
Revalúos	\$0.00	\$32,636,286.37	\$0.00	\$0.00	\$32,636,286.37
Reservas	\$0.00	\$0.00	\$0.00	\$0.00	\$0.00
Rectificaciones de Resultados de Ejercicios Anteriores	\$0.00	\$0.00	\$0.00	\$0.00	\$0.00
<b>Exceso o Insuficiencia en la Actualización de la Hacienda Pública/Patrimonio Neto de 2021</b>	<b>\$0.00</b>	<b>\$0.00</b>	<b>\$0.00</b>	<b>\$0.00</b>	<b>\$0.00</b>
Resultado por Posición Monetaria	\$0.00	\$0.00	\$0.00	\$0.00	\$0.00
Resultado por Tenencia de Activos no Monetarios	\$0.00	\$0.00	\$0.00	\$0.00	\$0.00
<b>Hacienda Pública / Patrimonio Neto Final de 2021</b>	<b>\$188,568,131.82</b>	<b>\$27,206,801.05</b>	<b>-\$31,438.31</b>	<b>\$0.00</b>	<b>\$215,743,494.56</b>
<b>Cambios en la Hacienda Pública / Patrimonio Contribuido Neto de 2022</b>	<b>\$576,246.15</b>	<b>\$0.00</b>	<b>\$0.00</b>	<b>\$0.00</b>	<b>\$576,246.15</b>
Aportaciones	\$0.00	\$0.00	\$0.00	\$0.00	\$0.00
Donaciones de Capital	\$576,246.15	\$0.00	\$0.00	\$0.00	\$576,246.15
Actualización de la Hacienda Pública/Patrimonio	\$0.00	\$0.00	\$0.00	\$0.00	\$0.00
<b>Variaciones de la Hacienda Pública / Patrimonio Generado Neto de 2022</b>	<b>\$0.00</b>	<b>\$194,300.98</b>	<b>-\$1,068,899.90</b>	<b>\$0.00</b>	<b>-\$874,598.92</b>
Resultados del Ejercicio (Ahorro/Desahorro)	\$0.00	\$0.00	-\$1,100,338.21	\$0.00	-\$1,100,338.21
Resultados de Ejercicios Anteriores	\$0.00	\$194,300.98	\$31,438.31	\$0.00	\$225,739.29
Revalúos	\$0.00	\$0.00	\$0.00	\$0.00	\$0.00
Reservas	\$0.00	\$0.00	\$0.00	\$0.00	\$0.00
Rectificaciones de Resultados de Ejercicios Anteriores	\$0.00	\$0.00	\$0.00	\$0.00	\$0.00
<b>Cambios en el Exceso o Insuficiencia en la Actualización de la Hacienda Pública / Patrimonio Neto de 2021</b>	<b>\$0.00</b>	<b>\$0.00</b>	<b>\$0.00</b>	<b>\$0.00</b>	<b>\$0.00</b>
Resultado por Posición Monetaria	\$0.00	\$0.00	\$0.00	\$0.00	\$0.00
Resultado por Tenencia de Activos no Monetarios	\$0.00	\$0.00	\$0.00	\$0.00	\$0.00
<b>Hacienda Pública / Patrimonio Neto Final de 2022</b>	<b>\$189,144,377.97</b>	<b>\$27,401,102.03</b>	<b>-\$1,100,338.21</b>	<b>\$0.00</b>	<b>\$215,445,141.79</b>

Bajo protesta de decir verdad declaramos que los Estados Financieros y sus notas, son razonablemente correctos y son responsabilidad del emisor

  
MTR. LEOPOLDO GONZALEZ ROSAS  
DIRECTOR GENERAL

  
MTRA. MARISELA HERRERA MÉNDEZ  
SUBDIRECTORA DE SERVICIOS ADMINISTRATIVOS

**Cuenta Pública 2022**  
**Estado de Flujos de Efectivo**  
**Del 1o. de Enero al 31 de Diciembre de 2022 y 2021**  
**Cifras en Pesos**

Ente Público: INSTITUTO TECNOLÓGICO SUPERIOR DE ATLIXCO

Concepto	2022	2021	Concepto	2022	2021
<b>Flujos de Efectivo de las Actividades de Operación</b>			<b>Flujos de Efectivo de las Actividades de Inversión</b>		
<b>Origen</b>	<b>\$59,158,027.51</b>	<b>\$55,316,457.79</b>	<b>Origen</b>	<b>\$0.00</b>	<b>\$0.00</b>
Impuestos	\$0.00	\$0.00	Bienes Inmuebles, Infraestructura y Construcciones en Proceso	\$0.00	\$0.00
Cuotas y Aportaciones de Seguridad Social	\$0.00	\$0.00	Bienes Muebles	\$0.00	\$0.00
Contribuciones de mejoras	\$0.00	\$0.00	Otros Origenes de Inversión	\$0.00	\$0.00
Derechos	\$0.00	\$0.00	<b>Aplicación</b>	<b>\$376,802.25</b>	<b>\$225,551.72</b>
Productos	\$21.57	\$14.65	Bienes Inmuebles, Infraestructura y Construcciones en Proceso	\$0.00	\$0.00
Aprovechamientos	\$0.00	\$0.00	Bienes Muebles	\$376,802.25	\$225,551.72
Ingresos por Venta de Bienes y Prestación de Servicios	\$0.00	\$0.00	Otras Aplicaciones de Inversión	\$0.00	\$0.00
Participaciones, Aportaciones, Convenios, Incentivos Derivados de la Colaboración Fiscal y Fondos Distintos de Aportaciones	\$0.00	\$0.00	<b>Flujos Netos de Efectivo por Actividades de Inversión</b>	<b>-\$376,802.25</b>	<b>-\$225,551.72</b>
Transferencias, Asignaciones, Subsidios y Subvenciones, y Pensiones y Jubilaciones	\$59,158,005.94	\$55,316,443.14	<b>Flujo de Efectivo de las Actividades de Financiamiento</b>		
Otros Origenes de Operación	\$0.00	\$0.00	<b>Origen</b>	<b>\$0.00</b>	<b>\$0.00</b>
<b>Aplicación</b>	<b>\$57,598,795.98</b>	<b>\$57,064,333.32</b>	Endeudamiento Neto	\$0.00	\$0.00
Servicios Personales	\$44,782,725.18	\$45,110,235.51	Interno	\$0.00	\$0.00
Materiales y Suministros	\$2,869,941.78	\$1,630,440.88	Externo	\$0.00	\$0.00
Servicios Generales	\$8,017,990.79	\$6,288,394.75	Otros Origenes de Financiamiento	\$0.00	\$0.00
Transferencias Internas y Asignaciones al Sector Público	\$0.00	\$0.00	<b>Aplicación</b>	<b>\$0.00</b>	<b>\$0.00</b>
Transferencias al resto del Sector Público	\$0.00	\$0.00	Servicios de la Deuda	\$0.00	\$0.00
Subsidios y Subvenciones	\$0.00	\$0.00	Interno	\$0.00	\$0.00
Ayudas Sociales	\$49,444.00	\$12,000.00	Externo	\$0.00	\$0.00
Pensiones y Jubilaciones	\$0.00	\$0.00			
Transferencias a Fideicomisos, Mandatos y Contratos Análogos	\$0.00	\$0.00			
Transferencias a la Seguridad Social	\$0.00	\$0.00			
Donativos	\$0.00	\$0.00			
Transferencias al Exterior	\$0.00	\$0.00			

**Cuenta Pública 2022**  
**Estado de Flujos de Efectivo**  
**Del 1o. de Enero al 31 de Diciembre de 2022 y 2021**  
**Cifras en Pesos**

Concepto	2022	2021	Concepto	2022	2021
Participaciones	\$0.00	\$0.00	Otras Aplicaciones de Financiamiento	\$0.00	\$0.00
Aportaciones	\$0.00	\$0.00			
Convenios	\$0.00	\$0.00			
Otras Aplicaciones de Operación	\$1,878,694.23	\$4,023,262.18	<b>Flujos Netos de Efectivo por Actividades de Financiamiento</b>	<b>\$0.00</b>	<b>\$0.00</b>
<b>Flujos Netos de Efectivo por Actividades de Operación</b>	<b>\$1,559,231.53</b>	<b>-\$1,747,875.53</b>	<b>Incremento/Disminución Neta en el Efectivo y Equivalentes al Efectivo</b>	<b>\$1,182,429.28</b>	<b>-\$1,973,427.25</b>
			<b>Efectivo y Equivalentes al Efectivo al Inicio del Ejercicio</b>	<b>\$5,798,775.51</b>	<b>\$7,772,202.76</b>
			<b>Efectivo y Equivalentes al Efectivo al Final del Ejercicio</b>	<b>\$6,981,204.79</b>	<b>\$5,798,775.51</b>

Bajo protesta de decir verdad declaramos que los Estados Financieros y sus notas, son razonablemente correctos y son responsabilidad del emisor



\_\_\_\_\_  
MTRO. LEOPOLDO GONZALEZ ROSAS  
DIRECTOR GENERAL



\_\_\_\_\_  
MTRA. MARISELA HERRERA MÉNDEZ  
SUBDIRECTORA DE SERVICIOS ADMINISTRATIVOS

## INSTITUTO TECNOLÓGICO SUPERIOR DE ATLIXCO


INFORME SOBRE PASIVOS CONTINGENTES  
AL 31 DE DICIEMBRE DE 2022

(CIFRA EN PESOS)

(INFORME SOBRE PASIVOS CONTINGENTES)

Sin información que reportar

"Bajo protesta de decir verdad declaramos que los Estados Financieros y sus notas, son razonablemente correctos y son responsabilidad del emisor".



**MTRO. LEOPOLDO GONZALEZ ROSAS**  
DIRECTOR GENERAL



**MTRA. MARISELA HERRERA MÉNDEZ**  
SUBDIRECTORA DE SERVICIOS  
ADMINISTRATIVOS

## INSTITUTO TECNOLÓGICO SUPERIOR DE ATLIXCO

### NOTAS A LOS ESTADOS FINANCIEROS AL 31 DE DICIEMBRE DE 2022

CIFRAS EN PESOS

#### a) NOTAS DE DESGLOSE

#### I. NOTAS AL ESTADO DE SITUACIÓN FINANCIERA

##### Activo

##### Efectivo y Equivalentes

Concepto	2022	2021
Efectivo y Equivalentes	6,981,204.79	5,798,775.51
<b>Total</b>	<b>6,981,204.79</b>	<b>5,798,775.51</b>

##### Derechos a Recibir Efectivo y Equivalentes, y Bienes o Servicios a Recibir

Concepto	2022				2021
	Hasta 90 días	Hasta 180 días	Hasta 365 días	Total	Total
Subsidio al empleo				1,341.00	32,938.86
<b>Total</b>				<b>1,341.00</b>	<b>32,938.86</b>

##### Bienes Disponibles para su Transformación o Consumo (Inventarios)

Concepto	2022	2021
<b>Total</b>		

##### Almacén

Concepto	2022	2021
<b>Total</b>		

##### Inversiones Financieras

Concepto	2022	2021
<b>Total</b>		

##### Bienes Muebles, Inmuebles e Intangibles

Concepto	2022	2021
Terrenos	143,491,617.90	143,491,617.90
Edificios no habitacionales escuelas	57,799,066.02	57,799,066.02
Otros bienes Inmuebles	5,910,716.03	5,910,716.03
Mobiliario y equipo de administración	10,169,512.59	9,779,690.67



## INSTITUTO TECNOLÓGICO SUPERIOR DE ATLIXCO

### NOTAS A LOS ESTADOS FINANCIEROS AL 31 DE DICIEMBRE DE 2022

CIFRAS EN PESOS

Mobiliario y equipo educacional y recreativo	1,825,045.59	1,140,220.55
Equipo e instrumental médico y de laboratorio	412,334.50	412,334.50
Vehículos y equipo de transporte	1,993,600.00	1,993,600.00
Maquinaria, otros equipos y herramientas	15,895,914.58	15,803,590.14
Activos biológicos	43,088.59	43,088.59
Software	1,496,477.73	1,496,477.73
Activo en comodato	0.00	0.00
<b>Total</b>	<b>239,037,373.53</b>	<b>237,870,402.13</b>

#### Tasas de depreciación

Concepto	Depreciación Anual %
Muebles de oficina y estantería	10%
Muebles, excepto de oficina y estantería	10%
Equipo de cómputo y tecnología de la	33.3%
Otros mobiliarios y equipos de administración	10%
Equipo y aparatos audiovisuales	33.3%
Cámaras fotográficas y de video	33.3%
Otro mobiliario y equipo educacional y	20%
Equipo e instrumental médico y de laboratorio	20%
Equipo de Transporte	20%
Maquinaria, otros equipos y herramientas	10%
Activos biológicos	20%

#### Estimaciones y Deterioros

Concepto	2022	2021
Depreciación deterioro y amortización acumulada	24,358,158.67	22,670,035.87
<b>Total</b>	<b>24,358,158.67</b>	<b>22,670,035.87</b>

#### Porcentajes de Depreciación

Concepto	% de depreciación anual
Muebles de oficina y estantería	10%
Muebles, excepto de oficina y estantería	10%
Equipo de cómputo y tecnología de la información	33.3%
Otros mobiliarios y equipos de administración	10%
Equipo y aparatos audiovisuales	33.3%
Aparatos deportivos	20%
Cámaras fotográficas y de video	33.3%
Otro mobiliario y equipo educacional y recreativo	20%
Equipo e instrumental médico y de laboratorio	20%
Equipo de Transporte	20%
Maquinaria, otros equipos y herramientas	10%
Activos biológicos	20%

## INSTITUTO TECNOLÓGICO SUPERIOR DE ATLIXCO

### NOTAS A LOS ESTADOS FINANCIEROS AL 31 DE DICIEMBRE DE 2022

CIFRAS EN PESOS

#### Otros Activos

Concepto	2022	2021
Otros Activos	1,116,436.83	1,116,436.83
<b>Total</b>	<b>1,116,436.83</b>	<b>1,116,436.83</b>

#### Pasivo

##### Cuentas por Pagar

Concepto	2022					2021
	Hasta 90 días	Hasta 180 días	Hasta 365 días	Más de 365 días	Total	Total
Seguridad social y seguros por pagar a CP	X				0.00	746,000.65
Prestaciones establecidas por condiciones generales de trabajo	X				0.00	5,891.15
Otras prestaciones sociales y económicas por pagar	X				132,334.22	132,334.22
Estímulos a servidores público por pagar	X				20,163.16	272,020.06
Sistema operador de los servicios de agua potable y alcantarillado del municipio de Atlixco	X				4,492.52	0.00
Teléfonos de México SAB SA de CV	X				9,134.00	10,535.63
Comisión Federal de Electricidad	X				27,053.00	21,660.00
Consejo de Acreditación de la Enseñanza de la Ingeniería AC	X				0.00	496,500.00
AXA Seguros SA de CV	X				0.00	338.09
Garmendia & Salman Abogados SC	X				12,507.09	0.00
ACG Comunicaciones Unidas SA de CV	X				59,938.96	0.00
Héctor Hernández Pérez	X				0.00	15,080.00
Productividad mejora y calidad SA de CV	X				0.00	162,291.44
María de los Ángeles Pérez Ponce	X				0.00	5,011.20
Gabriel Medel Osorio	X				0.00	1,670.40

## INSTITUTO TECNOLÓGICO SUPERIOR DE ATLIXCO

### NOTAS A LOS ESTADOS FINANCIEROS AL 31 DE DICIEMBRE DE 2022

CIFRAS EN PESOS

PLM del Norte SA de CV	X				126,040.54	0.00
Nancy Inocencia Salvador Becerra	X				0.00	5,846.40
Metropol Soluciones SA de CV	X				56,608.00	51,060.33
LB Sistemas SA de CV	X				85,239.70	0.00
José Fernando Ramírez Rojas	X				17,500.00	17,500.00
Universidad Tecnológica de Puebla	X				0.00	79,755.20
Entertaining Innovación SA de CV	X				65,888.00	0.00
Computadoras e instalaciones KB SA de CV	X				210,540.00	0.00
System Tecnología GLGF S de RL de CV	X				44,080.00	0.00
Grupo GUDNAM SA de CV	X				0.00	65,666.68
Comercializadora y Servicios Psirlezz SA de CV	X				15,080.00	0.00
Mariano Favio Benítez Gamboa	X				234,444.64	0.00
Telefonía por Cable SA de CV	X				9,792.22	0.00
Grupo Empresarial Vulpinos SA de CV	X				100,000.00	0.00
Julio Alberto Motolinia Martínez	X				1,272.62	0.00
Servicios Profesionales Stoloof SA de CV	X				229,680.00	0.00
Cesar Sayaz Ramírez	X				102,080.00	0.00
José de Jesús Robles Sánchez	X				114,840.00	0.00
Francisco Javier González Aburto	X				121,220.00	0.00
Jair López Vélez	X				109,353.20	0.00
Asperez Servicios SA de CV	X				234,444.64	0.00
Cesar Jerónimo López Vélez	X				89,320.00	0.00
Servicios Profesionales de Asesoría LAYUN S.C.	X				255,200.00	0.00
Vivmont Consultores SA de CV	X				234,444.64	0.00
Comisión Nacional de Agua	X				6,000.00	0.00
Francisco Javier Rojas Orea	X				48,000.00	0.00
Grupo Empresarial Vulpinos SA de CV	X				213,923.00	0.00

## INSTITUTO TECNOLÓGICO SUPERIOR DE ATLIXCO

### NOTAS A LOS ESTADOS FINANCIEROS AL 31 DE DICIEMBRE DE 2022

CIFRAS EN PESOS

Retenciones y contribuciones por pagar	X				1,369,043.00	1,332,799.89
Tecnológico Nacional de México	X				1,464,806.75	1,476,012.12
Secretaría de Planeación y Finanzas	X				1,508,591.79	1,502,158.46
Prima de Antigüedad	X				0.00	4,890.98
<b>Total</b>					<b>7,333,055.69</b>	<b>6,405,022.90</b>

#### Documentos por Pagar

Concepto	2022				Total	2021
	Hasta 90 días	Hasta 180 días	Hasta 365 días	Más de 365 días		Total
<b>Total</b>						

Se c

#### Fondos y Bienes de Terceros en Garantía y/o Administración (a corto y largo plazo)

Concepto	2022	2021
<b>Total</b>		

#### Pasivos diferidos

Concepto	2022	2021
A corto plazo		
A largo plazo		
<b>Total</b>		

#### Otros Pasivos

Concepto	2022	2021
<b>Total</b>		

## INSTITUTO TECNOLÓGICO SUPERIOR DE ATLIXCO

### NOTAS A LOS ESTADOS FINANCIEROS AL 31 DE DICIEMBRE DE 2022

CIFRAS EN PESOS

#### II. NOTAS AL ESTADO DE ACTIVIDADES

##### Ingresos de Gestión

Concepto	2022	2021
Productos	27.19	14.65
<b>Total</b>	<b>27.19</b>	<b>14.65</b>

**Participaciones, Aportaciones, Convenios, Incentivos Derivados de la Colaboración Fiscal, Fondos Distintos de Aportaciones, Transferencias, Asignaciones, Subsidios y Subvenciones, y Pensiones y Jubilaciones**

Concepto	2022	2021
Participaciones	59,158,005.94	55,316,443.14
<b>Total</b>	<b>59,158,005.94</b>	<b>55,316,443.14</b>

##### Otros Ingresos y Beneficios

Concepto	2022	2021
<b>Total</b>		

##### Gastos y Otras Pérdidas

##### Gastos de Funcionamiento

Concepto	2022	2021
Gastos de Funcionamientos	58,520,804.53	55,197,985.12
<b>Total</b>	<b>58,520,804.53</b>	<b>55,197,985.12</b>

##### Servicios Personales

Concepto	2022	2021
Servicios Personales	44,782,725.18	46,113,984.21
<b>Total</b>	<b>44,782,725.18</b>	<b>46,113,984.21</b>

##### Materiales y Suministros

Concepto	2022	2021
Materiales y Suministros	2,869,941.78	1,630,440.88
<b>Total</b>	<b>2,869,941.78</b>	<b>1,630,440.88</b>

## INSTITUTO TECNOLÓGICO SUPERIOR DE ATLIXCO

### NOTAS A LOS ESTADOS FINANCIEROS AL 31 DE DICIEMBRE DE 2022

CIFRAS EN PESOS

#### Servicios Generales

Concepto	2022	2021
Servicios Generales	10,868,137.57	7,453,560.03
<b>Total</b>	<b>10,868,137.57</b>	<b>7,453,560.03</b>

#### Transferencias, Asignaciones, Subsidios y Otras Ayudas

Concepto	2022	2021
Ayudas Sociales	49,444.00	12,000.00
<b>Total</b>	<b>49,444.00</b>	<b>12,000.00</b>

#### Participaciones y Aportaciones

Concepto	2022	2021
<b>Total</b>		

#### Otros Gastos y Pérdidas Extraordinarias

Concepto	2022	2021
Depreciaciones de Bienes Inmuebles	1,688,122.80	137,910.97
Otros Gastos	0.01	0.01
<b>Total</b>	<b>1,688,122.81</b>	<b>137,910.98</b>

### III. NOTAS AL ESTADO DE VARIACIONES EN LA HACIENDA PÚBLICA

#### Patrimonio

La cuenta de Patrimonio presentó los siguientes saldos:

Concepto	2022	2021
Patrimonio Neto	215,445,141.79	215,743,494.56
<b>Total</b>	<b>215,445,141.79</b>	<b>215,743,494.56</b>

#### Patrimonio Contribuido

Concepto	2022	2021
Patrimonio Contribuido	189,144,377.97	188,568,131.82
<b>Total</b>	<b>189,144,377.97</b>	<b>188,568,131.82</b>

#### Patrimonio Generado

Concepto	2022	2021
Patrimonio Generado	26,300,763.82	27,175,362.74

## INSTITUTO TECNOLÓGICO SUPERIOR DE ATLIXCO

### NOTAS A LOS ESTADOS FINANCIEROS AL 31 DE DICIEMBRE DE 2022

CIFRAS EN PESOS

<b>Total</b>	26300763.82	<b>27,175,362.74</b>
--------------	-------------	----------------------

En el periodo que se informa en el patrimonio generado, se realizaron movimientos como se informa en el ejercicio 2020.

Se cancelaron cheques de apoyos institucionales del periodo anterior 2019 que no fueron recogidos por los alumnos expresados en la cuenta bancaria 91-00192915-0 Santander.

Se reintegró economías no devengadas del ejercicio anterior 2019 de subsidio ordinario federal, subsidio ordinario estatal, que no fueron autorizados por la H. Junta de Gobierno, para la remodelación de la cafetería de la institución.

Se cancelaron pasivos del ejercicio anterior 2019 de Proyectos de Investigación apasivados en Captación de Derechos y se reintegró el recurso, motivo de la cancelación fue que ya no se realizó el proyecto de investigación, se enlistan los proveedores:

Luis Jesús Cano Cruz

Luis Jesús Pliego García

Mantenimiento de Obras y Proyectos Cuenca SA de CV

Garspin SA de CV

Sistemas de Promoción de negocios, S.C.

Apóyate Proyectos y Soluciones SA de CV

Mercatrade Comercial Group S de RL de CV

Matecksol Soportes Técnicos SA de CV

Por error se registró dos veces el importe de Estimulas partida 1711 por lo que se reclasificó el importe duplicado

En este ejercicio 2021 en el mes de marzo se cancelan los proveedores que se mencionan a continuación por la cantidad de \$281,589.37 el motivo es porque no se pudieron comprar unas Licencias en virtud del que hubo cambio de administración del proveedor extranjero y no respeto los importes pactados, por lo que se cancelan los proveedores y el 26 de marzo se reintegra la economía del recuso estatal y federal del ejercicio 2020.

Adriana Laguna R.	35,934.12
Comp Evolution	31,809.58
Cie tecnologías del Sureste	34,179.46
Lean Desing Kompetenz Center	35,956.42
Kutec, SA de CV	35,842.81
KNN Sistemas de ingeniería y Manufactura	35,957.94
Cartas Meiga	35,954.97
XD innovación México	<u>35,954.07</u>
<b>Total</b>	<b>281 589.37</b>

En el mes de julio de 2022 se reclasifica a la cuenta Resultados de ejercicios anteriores 2019 el importe de \$4,890.98 por ser un importe no identificado

En el mes de julio de 2022 se reclasifica a la cuenta Resultados de ejercicios anteriores 2019 el importe de \$974.85 por concepto de 5 al millar, registro incorrecto en virtud que se calculó 5 al millar se realizó por fuente de financiamiento captación de derechos, cuando el cálculo es solo para contratos con fuente de financiamiento Estatal.

#### IV. NOTAS AL ESTADO DE FLUJOS DE EFECTIVO Efectivo y Equivalentes

Concepto	2022	2021
----------	------	------

## INSTITUTO TECNOLÓGICO SUPERIOR DE ATLIXCO

### NOTAS A LOS ESTADOS FINANCIEROS AL 31 DE DICIEMBRE DE 2022

CIFRAS EN PESOS

Efectivo		
Bancos/Tesorería	6,981,204.79	5,798,775.51
Bancos/Dependencias y Otros		
Inversiones Temporales (hasta 3 meses)		
Fondo con afectación específica		
Depósitos de fondos de terceros en Garantía y/o Administración		
Otros Efectivos y Equivalentes		
<b>Total de Efectivo y Equivalentes</b>	<b>6,981,204.79</b>	<b>5,798,775.51</b>

#### Conciliación de los Flujos de Efectivo Netos de las Actividades de Operación y la Cuenta de Ahorro/ Desahorro.

Concepto	2022	2021
<b>Resultados del Ejercicio Ahorro/ Desahorro</b>	-1,100,338.21	-31,438.31
Movimientos de partidas (o rubros) que no afectan al efectivo		
Depreciación	1,688,122.80	137,910.97
Amortización		
Incrementos en las provisiones	928,032.79	-1,843,072.67
Incremento en inversiones producido por revaluación		
Ganancia/pérdida en venta de bienes muebles, inmuebles e		
Incremento en cuentas por cobrar	-31,597.86	-11,275.52
<b>Flujos de Efectivo Netos de las Actividades de Operación</b>	<b>1,484,219.52</b>	<b>-1,747,875.53</b>



## **INSTITUTO TECNOLÓGICO SUPERIOR DE ATLIXCO**

**NOTAS A LOS ESTADOS FINANCIEROS  
AL 31 DE DICIEMBRE DE 2022**

CIFRAS EN PESOS

**V. CONCILIACIÓN ENTRE LOS INGRESOS PRESUPUESTARIOS Y CONTABLES,  
ASÍ COMO ENTRE LOS EGRESOS PRESUPUESTARIOS Y LOS  
GASTOS CONTABLES.**

**Conciliación entre los ingresos presupuestarios y los contables al 31 de  
diciembre de 2022**

Ingresos presupuestarios	59,158,027.51
Ingresos contables	59,158,027.51

**Conciliación entre los egresos presupuestarios y los gastos contables al  
31 de diciembre de 2022**

Total de egresos presupuestarios	59,160,973.77
Menos egresos presupuestarios no contables	
Mobiliario y Equipo de Administración	370,076.92
Mobiliario y Equipo Educativo y Recreativo	136,468.76
Maquinaria, otros Equipos y Herramientas	84,179.57
Más gasto contable no presupuestal	
Estimaciones, depreciaciones, deterioros, obsolescencias	1,688, 122.80
Otros Gastos	0.01
<b>Total de Gastos Contables</b>	<b>60,258,371.33</b>

## **INSTITUTO TECNOLÓGICO SUPERIOR DE ATLIXCO**

### **NOTAS A LOS ESTADOS FINANCIEROS AL 31 DE DICIEMBRE DE 2022**

CIFRAS EN PESOS

#### **b) NOTAS DE MEMORIA Cuentas de Orden Contables y Presupuestarias**

Las cuentas de orden se utilizan para registrar movimientos de valores que no afecten o modifiquen el balance del ente contable, sin embargo, su incorporación en libros es necesaria con fines de recordatorio contable, de control y en general sobre los aspectos administrativos, o bien, para consignar sus derechos o responsabilidades contingentes que puedan, o no, presentarse en el futuro.

Las cuentas que se manejan para efectos de estas notas son las siguientes:

b1) El Instituto Tecnológico Superior de Atlixco realizó un contrato de comodato a título gratuito por el tiempo determinado a través del M.A.P. José Guillermo Velázquez Gutiérrez con el carácter de Director General "El Comodante" y por la otra el Ejecutivo Federal, la Secretaría de Desarrollo Social a través de su Delegación Federal en el Estado de Puebla representada por el C. Juan Manuel Rayet "El Comodatario" por el importe de \$1,207,294.98 en el año 2015.

b2) Programa para el desarrollo profesional docente (PRODEP). El PRODEP busca profesionalizar a los Profesores de Tiempo Completo (PTC) para que alcancen las capacidades de investigación-docencia, desarrollo tecnológico e innovación y, con responsabilidad social, se articulen y consoliden en cuerpos académicos y con ello generen una nueva comunidad académica capaz de transformar su entorno. El Instituto recibió apoyo para este programa en el año 2016 y 2017 el control de los recursos se realizó a través de cuentas de orden.

b3) Situaciones legales en trámite.

Se informa el estado procesal de los asuntos que se encuentran en trámite ante la junta especial número 3 de la Local de Conciliación y Arbitraje del Estado de Puebla al 31 de diciembre de 2022.

Expediente D-3/937/2018 Manju Sharma, se desahogó la audiencia incidental de incompetencia el 7 de febrero 2020. La junta se reserva la resolución del incidente de competencia

Se informa el estado procesal de los asuntos que se encuentran en trámite ante la junta especial No. 3 de la Local de Conciliación y Arbitraje del Estado de Puebla al 31 de mayo de 2022 los cuales se enumeran y se registran en cuentas de orden

#### **Las cuentas que se manejan para efectos de estas Notas son las siguientes:**

##### **Cuentas de Orden Contables y Presupuestarias:**

###### **2.1.1 Contrato de comodato**

El instituto Tecnológico Superior de Atlixco realizó un contrato de comodato a título gratuito por el tiempo determinado de \$ 1,207,297.98 a través del M.A.P. José Guillermo Velázquez Gutiérrez con el carácter de Director General "El Comodante" y por la otra parte el Ejecutivo Federal, la Secretaria de Desarrollo Social a través de su Delegación Federal en el Estado de Puebla Representada por el C. Juan Manuel Vega Rayet "El Comodatario" en el año 2015. El 20 de junio de 2022 se envió el oficio DG515/2022 Asunto: Seguimiento de bienes en comodato que se

## INSTITUTO TECNOLÓGICO SUPERIOR DE ATLIXCO

### NOTAS A LOS ESTADOS FINANCIEROS AL 31 DE DICIEMBRE DE 2022

CIFRAS EN PESOS

entregaron a SEDESOL, actualmente delegación de Bienestar y dan contestación con el oficio No. 141.0000.1313/2022 dan contestación en donde se informa que los bienes en comodato no fueron ubicados.

#### 2.1.2 Programa para el desarrollo profesional docente (PRODEP)

El PRODEP busca profesionalizar a los Profesores de Tiempo Completo (PTC) para que alcancen las capacidades de investigación-docencia, desarrollo tecnológico e innovación y, con responsabilidad social, se articulen y consoliden en cuerpos académicos y con ello generen una nueva comunidad académica capaz de transformar su entorno. Profesores del Instituto recibieron apoyo para este programa del año 2016 y 2017 y el control de los recursos se realizan a través de cuentas de orden:

#### 2.1.3 Situaciones Legales en Trámite

Se informa el estado procesal de los asuntos que se encuentran en trámite ante la junta especial No. 3 de la Local de Conciliación y Arbitraje del Estado de Puebla al 31 de enero de 2022

Expediente D-3/937/2018 Manju Sharma, Se desahogó la audiencia incidental de incompetencia el 7 de febrero de 2020. La Junta se reservó la resolución del incidente de competencia

Se informa el estado procesal de los asuntos que se encuentran en trámite ante la junta especial No. 3 de la Local de Conciliación y Arbitraje del Estado de Puebla al 31 de noviembre de 2022 los cuales se enumeran y se registran en cuentas de orden

Importe	Demanda
794,796.73	D-3/937/2018
749,452.84	D-3/08/2020
322,866.68	D-3-350/2020
514,334.45	D-3/352/2020
689,979.47	D-3/354/2020
662,219.67	D-3/362/2020
308,879.36	D-3/1001/2021
152,815.79	D-3/1088/2021
<b>4,195,344.99</b>	<b>Total</b>

#### Contables

Concepto	Importe
Valores	44,590.00
Emisión de obligaciones	
Avales y Garantías	
Bienes concesionados o en comodato	1,207,294.98
Demanda Judicial en Proceso de Resolución	4,195,344.99

#### Presupuestarias

Ingresos	Importe
Ley de ingresos estimada	59,153,641.00

## INSTITUTO TECNOLÓGICO SUPERIOR DE ATLIXCO

### NOTAS A LOS ESTADOS FINANCIEROS AL 31 DE DICIEMBRE DE 2022

CIFRAS EN PESOS

Ley de ingresos por ejecutar	2,973,398.54
Modificaciones a la ley de ingresos estimada	2,977,785.05
Ley de ingresos devengada	59,158,027.51
Ley de ingresos recaudada	59,158,027.51

<b>Egresos</b>	<b>Importe</b>
Presupuesto de egresos aprobado	59,153,641.00
Presupuesto de egresos por ejercer	0.00
Modificaciones al presupuesto de egresos aprobado	7,332.77
Presupuesto de egresos comprometido	59,160,973.77
Presupuesto de egresos devengado	59,160,973.77
Presupuesto de egresos ejercido	56,114,404.00
Presupuesto de egresos pagado	56,096,904.00

## **INSTITUTO TECNOLÓGICO SUPERIOR DE ATLIXCO**

### **NOTAS A LOS ESTADOS FINANCIEROS AL 31 DE DICIEMBRE DE 2022**

CIFRAS EN PESOS

#### **c) NOTAS DE GESTIÓN ADMINISTRATIVA**

##### **1. Introducción**

En apego a lo que establece la Ley General de Contabilidad Gubernamental y los Lineamientos emitidos por el Consejo Nacional de Armonización Contable (CONAC) y demás disposiciones que establecen las diversas instancias que tiene injerencia en esta materia, el Instituto Tecnológico Superior de Atlixco presenta los Estados Financieros correspondientes del 1 de enero al 31 de diciembre de 2022.

Los Estados Financieros del Instituto proveen de información financiera a los usuarios internos, al H. Junta de Gobierno, al Gobierno del Estado y a los ciudadanos. Estos documentos expresan las transacciones y operaciones económicas realizadas por el Instituto Tecnológico Superior de Atlixco de acuerdo a los principios y políticas contables mediante los cuales fueron elaborados los registros y la documentación financiera correspondiente.

##### **Información Contable.**

Se presenta una breve descripción de la estructura y el contenido de los Estados Financieros que integran la cuenta del Instituto Tecnológico Superior de Atlixco para el periodo del 1 de enero al 31 de diciembre de 2022.

El Estado de Flujos de efectivo presenta los principales cambios ocurridos en la estructura de los resultados financieros del ente público, así como los recursos generados o utilizados en su operación y su reflejo final en el efectivo o inversiones.

Estado de Actividades, tiene como fin informar la variación total del patrimonio durante un periodo, proporcionando datos relevantes sobre el resultado de las transacciones que afectan o modifican el patrimonio del ente.

Estado de Situación Financiera, incluye información acumulativa en tres grandes rubros: Activo, pasivo y patrimonio o hacienda pública.

El Estado o Variación en la Hacienda Pública Incluye las principales modificaciones que afectaron el rubro de la Hacienda Pública.

##### **Información Presupuestaria.**

Se presentan los estados presupuestarios con la intención de mostrar el comportamiento de los ingresos y egresos del presupuesto para el periodo del 1 de enero al 31 de diciembre de 2022.

##### **2. Panorama Económico y Financiero**

El Instituto Tecnológico Superior de Atlixco, opera bajo unas condiciones económico-financieras estables, las cuales han influido para que la Institución trabaje en forma sólida y sistemática en base a la calendarización de un presupuesto de programación de operación anual en base al apoyo de las aportaciones presupuestarias de los subsidios otorgados por el Gobierno Federal y Estatal e ingresos propios.

##### **3. Autorización e Historia**

Los antecedentes del Instituto Tecnológico Superior de Atlixco se remota al Decreto del 24 de marzo de 1999 del H. Congreso de Estado.

##### **4. Organización y Objeto Social**

Objeto social emanado del artículo 3 decreto de Instituto

## INSTITUTO TECNOLÓGICO SUPERIOR DE ATLIXCO

### NOTAS A LOS ESTADOS FINANCIEROS AL 31 DE DICIEMBRE DE 2022

CIFRAS EN PESOS

- I. Ofrecer educación tecnológica de tipo superior que forme profesionales, profesores e investigadores con un sentido innovador que, incorporados a los avances científicos y tecnológicos, estén aptos para aplicar sus conocimientos a la solución creativa de problemas que presente en su región.
- II. Realizar investigación científica y tecnológica que coadyuve al contante mejoramiento económico, social y cultural y permita elevar la calidad de vida de la comunidad, así como impulsar la producción industrial y de servicios de la región.
- III. Contribuir a ampliar la cobertura de los servicios educativos de tipo superior, en el área de la ciencia y tecnología.
- IV. Desarrollar programas de apoyo técnico en beneficio de la comunidad.
- V. Promover la cultura científica, tecnológica y humanística, estatal, nacional e internacional.
- VI. Vincular los aprendizajes científicos y tecnológicos con los sectores públicos, social y privado para el desarrollo económico y productivo de la región y del estado.
- VII. Cumplir con cualquier otro que permita consolidar su modelo educativo.

#### 5. Bases de Preparación de los Estados Financieros

Los Estados financieros han sido preparados de conformidad con las disposiciones en materia de información financiera, que se encuentran establecidas en la Ley General de Contabilidad Gubernamental (LGCG), y demás disposiciones aplicables por lo que reflejan de manera clara, oportuna, confiable y comparable las cifras contables, presupuestales y económicas de la Institución.

Los estados financieros (contables y presupuestales) han sido preparados con la finalidad de conocer las cifras contables y presupuestales del periodo del 1 de enero al 31 de diciembre de 2022.

#### Características del Sistema de contabilidad gubernamental (SCG)

Las bases de medición de los eventos económicos están cuantificadas en términos monetarios a costo histórico de acuerdo a lo estipulado en la Ley General de Contabilidad Gubernamental (LGCG) y los lineamientos emitidos por la CONAC siendo los siguientes:

Ley General de Contabilidad Gubernamental.

Marco conceptual de Contabilidad Gubernamental.

Postulados Básicos de Contabilidad Gubernamental.

Clasificación por Rubros de Ingresos.

Clasificación Administrativa.

Clasificación Funcional del gasto.

Clasificación Programática.

Clasificador por Tipo de Gasto.

Clasificador por Objeto del Gasto.

Clasificador por Fuente de Financiamiento.

MCG Capítulo III Plan de cuentas.

Reglas Específicas de Registro y Valoración del Patrimonio.

Principales Reglas de Registro y Valoración de Patrimonio (elementos generales).

Normas y Metodologías para la determinación de los momentos contables de los ingresos.

Normas y Metodologías para la determinación de los momentos contables de los egresos.

Parámetros de Estimación de Vida útil.

Acuerdo por el que se emite el formato de conciliación entre los ingresos presupuestarios y contables, así como entre los egresos presupuestarios y los gastos contables.

MCG capítulo IV Instructivos de Cuentas.

MCG capítulo V modelo de asientos para el registro contable.

MCG capítulo VI Guías contabilizadas.

Estado de situación financiera.

Estado de actividades.

Estado de variación en la hacienda pública.

## INSTITUTO TECNOLÓGICO SUPERIOR DE ATLIXCO

### NOTAS A LOS ESTADOS FINANCIEROS AL 31 DE DICIEMBRE DE 2022

CIFRAS EN PESOS

Estado analítico del activo.  
Estado analítico de la deuda y otros pasivos.  
Estados de cambios en la situación financiera.  
Estados de flujos de efectivo.  
Notas a los estados financieros.  
MCG Capitulo VII del Manual de Contabilidad Gubernamental  
Estado analítico de ingresos.  
Estado analítico del ejercicio del presupuesto de egresos.  
Estados e informes programáticos

#### 6. Políticas de Contabilidad Significativas

Se resumen las políticas de contabilidad más significativas, las cuales han sido aplicadas consistentemente a la fecha que se presenta,

- Con relación a los bienes adquiridos, estos son registrados a su valor histórico. Los bienes que se reciben por donación son reconocidos contablemente.
- El Instituto no ha realizado operación alguna con el extranjero durante el periodo que se informa.
- En ejercicio se reconoció los importes de los avalúos realizados a los bienes inmuebles y muebles que forman parte del activo no circulante del Instituto.

#### 7. Posición en moneda extranjera

A la fecha de los estados financieros no se tienen activos o pasivos en moneda extranjera.

#### 8. Efectos de la inflación en la información financiera

A esta fecha el CONAC no ha emitido normatividad alguna que indique que el entorno inflacionario ha desvirtuado el valor histórico.

#### 9. Inversiones financieras

El Instituto no reporta inversiones financieras a la fecha de presentación de los estados financieros.

#### 10. Instrumentos financieros derivados

El Instituto no reporta instrumentos financieros derivados a la fecha de presentación de los estados financieros

#### 11. Reporte Analítico del Activo

Se reconocieron los avalúos de los Bienes Inmuebles e Inmuebles realizado en el ejercicio.  
Vida útil y porcentajes de depreciación anual

Cuenta	Concepto	Años de vida útil	% depreciación
			anual
1.2.3	Bienes Inmuebles, Infraestructura y Construcciones en Proceso		
1.2.3.1	Terrenos		
1.2.3.2	Viviendas	50	2
1.2.3.3	Edificios no Habitacionales	30	3.33
1.2.3.4	Infraestructura	25	4
1.2.3.9	Otros Bienes Inmuebles	20	5

## INSTITUTO TECNOLÓGICO SUPERIOR DE ATLIXCO

### NOTAS A LOS ESTADOS FINANCIEROS AL 31 DE DICIEMBRE DE 2022

CIFRAS EN PESOS

1.2.4	Bienes Muebles		
1.2.4.1	Mobiliario y Equipo de Administración		
1.2.4.1.1	MUEBLES DE OFICINA Y ESTANTERIA	10	10
1.2.4.1.2	MUEBLES, EXCEPTO DE OFICINA Y ESTANTERIA	10	10
1.2.4.1.3	EQUIPO DE COMPUTO Y DE TECNOLOGIAS DE LA INFORMACION	3	33.33
1.2.4.1.9	OTROS MOBILIARIOS Y EQUIPOS DE ADMINISTRACION	10	10
1.2.4.2	Mobiliario y Equipo Educativo y Recreativo		
1.2.4.2.1	EQUIPOS Y APARATOS AUDIOVISUALES	3	33.33
1.2.4.2.2	APARATOS DEPORTIVOS	5	20
1.2.4.2.3	CAMARAS FOTOGRAFICAS Y DE VIDEO	3	33.33
1.2.4.2.9	OTRO MOBILIARIO Y EQUIPO EDUCACIONAL Y RECREATIVO	5	20
1.2.4.3	Equipo e Instrumental Médico y de Laboratorio		
1.2.4.3.1	EQUIPO MEDICO Y DE LABORATORIO	5	20
1.2.4.3.2	INSTRUMENTAL MEDICO Y DE LABORATORIO	5	20
1.2.4.4	Equipo de Transporte		
1.2.4.4.1	VEHICULOS Y EQUIPO TERRESTRE	5	20
1.2.4.4.2	CARROCERÍAS Y REMOLQUES	5	20
1.2.4.4.9	OTROS EQUIPOS DE TRANSPORTE	5	20
1.2.4.5	Equipo de Defensa y Seguridad		
1.2.4.6	Maquinaria, Otros Equipos y Herramientas		
1.2.4.6.1	MAQUINARIA Y EQUIPO AGROPECUARIO	10	10
1.2.4.6.2	MAQUINARIA Y EQUIPO INDUSTRIAL	10	10
1.2.4.6.3	MAQUINARIA Y EQUIPO DE CONSTRUCCION	10	10
1.2.4.6.4	SISTEMAS DE AIRE ACONDICIONADO, CALEFACCION Y DE REFRIGERACION INDUSTRIAL Y COMERCIAL	10	10
1.2.4.6.5	EQUIPO DE COMUNICACIÓN Y TELECOMUNICACION	10	10
1.2.4.6.6	EQUIPOS DE GENERACION ELECTRICA, APARATOS Y ACCESORIOS ELECTRICOS	10	10
1.2.4.6.7	HERRAMIENTAS Y MAQUINAS – HERRAMIENTA	10	10
1.2.4.6.9	OTROS EQUIPOS	10	10
1.2.4.7	Colecciones, Obras de Arte y Objetos Valiosos		
1.2.4.7.1	BIENES ARTÍSTICOS, CULTURALES Y CIENTÍFICOS		
1.2.5	Activos Intangibles	5	20
1.2.5.1	Software	3	33

**“Bajo protesta de decir verdad declaramos que los Estados Financieros y sus notas, son razonablemente correctos y son responsabilidad del emisor”.**



**MTRO. LEOPOLDO GONZALEZ ROSAS**  
DIRECTOR GENERAL



**MTRA. MARISELA HERRERA MÉNDEZ**  
SUBSECRETARIA DE SERVICIOS ADMINISTRATIVOS



Ente Público: INSTITUTO TECNOLÓGICO SUPERIOR DE ATLIXCO

Concepto	Egresos					Subejercicio
	Aprobado	Ampliaciones/ (Reducciones)	Modificado	Devengado	Pagado	
	1	2	3 = (1 + 2)	4	5	6 = (3 - 4)
Gasto Corriente	\$59,088,641.00	-\$518,392.48	\$58,570,248.52	\$58,570,248.52	\$55,720,101.75	\$0.00
Gasto de Capital	\$65,000.00	\$525,725.25	\$590,725.25	\$590,725.25	\$376,802.25	\$0.00
Amortización de la Deuda y Disminución de Pasivos	\$0.00	\$0.00	\$0.00	\$0.00	\$0.00	\$0.00
Pensiones y Jubilaciones	\$0.00	\$0.00	\$0.00	\$0.00	\$0.00	\$0.00
Participaciones	\$0.00	\$0.00	\$0.00	\$0.00	\$0.00	\$0.00
<b>Total del Gasto</b>	<b>\$59,153,641.00</b>	<b>\$7,332.77</b>	<b>\$59,160,973.77</b>	<b>\$59,160,973.77</b>	<b>\$56,096,904.00</b>	<b>\$0.00</b>

Bajo protesta de decir verdad declaramos que los Estados Financieros y sus notas, son razonablemente correctos y son responsabilidad del emisor

  
 \_\_\_\_\_  
 MTRO. LEOPOLDO GONZALEZ ROSAS  
 DIRECTOR GENERAL

  
 \_\_\_\_\_  
 MTRA. MARISELA HERRERA MÉNDEZ  
 SUBDIRECTORA DE SERVICIOS ADMINISTRATIVOS

**Cuenta Pública 2022**  
**Estado Analítico del Ejercicio del Presupuesto de Egresos.**  
**Clasificación por Objeto del Gasto (Capítulo y Concepto)**  
**Del 1o. de Enero al 31 de Diciembre de 2022**  
**Cifras en Pesos**

Ente Público:           INSTITUTO TECNOLÓGICO SUPERIOR DE ATLIXCO          

Concepto	Egresos					Subejercicio 6 = (3 - 4)
	Aprobado	Ampliaciones/ (Reducciones)	Modificado	Devengado	Pagado	
	1	2	3 = (1 + 2)	4	5	
<b>Servicios Personales</b>	<b>\$50,280,281.00</b>	<b>-\$5,497,555.82</b>	<b>\$44,782,725.18</b>	<b>\$44,782,725.18</b>	<b>\$44,782,725.18</b>	<b>\$0.00</b>
Remuneraciones al Personal de Carácter Permanente	\$27,558,880.06	-\$13,501.20	\$27,545,378.86	\$27,545,378.86	\$27,545,378.86	\$0.00
Remuneraciones al Personal de Carácter Transitorio	\$0.00	\$0.00	\$0.00	\$0.00	\$0.00	\$0.00
Remuneraciones Adicionales y Especiales	\$8,233,133.90	-\$142,967.89	\$8,090,166.01	\$8,090,166.01	\$8,090,166.01	\$0.00
Seguridad Social	\$6,807,136.04	-\$553,455.22	\$6,253,680.82	\$6,253,680.82	\$6,253,680.82	\$0.00
Otras Prestaciones Sociales y Económicas	\$3,887,158.00	-\$1,601,041.39	\$2,286,116.61	\$2,286,116.61	\$2,286,116.61	\$0.00
Previsiones	\$755,895.00	-\$755,895.00	\$0.00	\$0.00	\$0.00	\$0.00
Pago de Estímulos a Servidores Públicos	\$3,038,078.00	-\$2,430,695.12	\$607,382.88	\$607,382.88	\$607,382.88	\$0.00
<b>Materiales y Suministros</b>	<b>\$1,715,307.41</b>	<b>\$1,154,634.37</b>	<b>\$2,869,941.78</b>	<b>\$2,869,941.78</b>	<b>\$2,869,941.78</b>	<b>\$0.00</b>
Materiales de Administración, Emisión de Documentos y Artículos Oficiales	\$561,059.41	\$158,722.24	\$719,781.65	\$719,781.65	\$719,781.65	\$0.00
Alimentos y Utensilios	\$174,996.00	\$8,329.46	\$183,325.46	\$183,325.46	\$183,325.46	\$0.00
Materias Primas y Materiales de Producción y Comercialización	\$0.00	\$6,316.76	\$6,316.76	\$6,316.76	\$6,316.76	\$0.00
Materiales y Artículos de Construcción y de Reparación	\$432,140.00	\$317,967.93	\$750,107.93	\$750,107.93	\$750,107.93	\$0.00
Productos Químicos, Farmacéuticos y de Laboratorio	\$189,232.00	\$27,926.11	\$217,158.11	\$217,158.11	\$217,158.11	\$0.00
Combustibles, Lubricantes y Aditivos	\$120,000.00	\$58,435.69	\$178,435.69	\$178,435.69	\$178,435.69	\$0.00
Vestuario, Blancos, Prendas de Protección y Artículos Deportivos	\$70,020.00	\$235,590.45	\$305,610.45	\$305,610.45	\$305,610.45	\$0.00
Materiales y Suministros Para Seguridad	\$0.00	\$0.00	\$0.00	\$0.00	\$0.00	\$0.00
Herramientas, Refacciones y Accesorios Menores	\$167,860.00	\$341,345.73	\$509,205.73	\$509,205.73	\$509,205.73	\$0.00
<b>Servicios Generales</b>	<b>\$7,058,052.59</b>	<b>\$3,810,084.97</b>	<b>\$10,868,137.56</b>	<b>\$10,868,137.56</b>	<b>\$8,017,990.79</b>	<b>\$0.00</b>
Servicios Básicos	\$1,141,338.19	-\$295,974.99	\$845,363.20	\$845,363.20	\$793,618.84	\$0.00
Servicios de Arrendamiento	\$571,910.00	\$112,983.82	\$684,893.82	\$684,893.82	\$298,594.62	\$0.00
Servicios Profesionales, Científicos, Técnicos y Otros Servicios	\$2,030,780.00	\$2,828,945.64	\$4,859,725.64	\$4,859,725.64	\$2,727,575.43	\$0.00
Servicios Financieros, Bancarios y Comerciales	\$190,072.00	-\$13,600.41	\$176,471.59	\$176,471.59	\$176,471.59	\$0.00
Servicios de Instalación, Reparación, Mantenimiento y Conservación	\$670,870.00	\$1,271,602.43	\$1,942,472.43	\$1,942,472.43	\$1,894,472.43	\$0.00
Servicios de Comunicación Social y Publicidad.	\$210,000.00	-\$113,326.02	\$96,673.98	\$96,673.98	\$96,673.98	\$0.00
Servicios de Traslado y Viáticos	\$75,000.00	\$44,497.69	\$119,497.69	\$119,497.69	\$119,497.69	\$0.00
Servicios Oficiales	\$470,000.00	\$281,926.65	\$751,926.65	\$751,926.65	\$751,926.65	\$0.00
Otros Servicios Generales	\$1,698,082.40	-\$306,969.84	\$1,391,112.56	\$1,391,112.56	\$1,159,159.56	\$0.00
<b>Transferencias, Asignaciones, Subsidios y Otras Ayudas</b>	<b>\$35,000.00</b>	<b>\$14,444.00</b>	<b>\$49,444.00</b>	<b>\$49,444.00</b>	<b>\$49,444.00</b>	<b>\$0.00</b>
Transferencias Internas y Asignaciones al Sector Público	\$0.00	\$0.00	\$0.00	\$0.00	\$0.00	\$0.00
Transferencias al Resto del Sector Público	\$0.00	\$0.00	\$0.00	\$0.00	\$0.00	\$0.00
Subsidios y Subvenciones	\$0.00	\$0.00	\$0.00	\$0.00	\$0.00	\$0.00
Ayudas Sociales	\$35,000.00	\$14,444.00	\$49,444.00	\$49,444.00	\$49,444.00	\$0.00
Pensiones y Jubilaciones	\$0.00	\$0.00	\$0.00	\$0.00	\$0.00	\$0.00
Transferencias a Fidelcomisos, Mandatos y Otros Análogos	\$0.00	\$0.00	\$0.00	\$0.00	\$0.00	\$0.00
Transferencias a la Seguridad Social	\$0.00	\$0.00	\$0.00	\$0.00	\$0.00	\$0.00
Donativos	\$0.00	\$0.00	\$0.00	\$0.00	\$0.00	\$0.00
Transferencias al Exterior	\$0.00	\$0.00	\$0.00	\$0.00	\$0.00	\$0.00
<b>Bienes Muebles, Inmuebles e Intangibles</b>	<b>\$65,000.00</b>	<b>\$525,725.25</b>	<b>\$590,725.25</b>	<b>\$590,725.25</b>	<b>\$376,802.25</b>	<b>\$0.00</b>
Mobiliario y Equipo de Administración	\$0.00	\$370,076.92	\$370,076.92	\$370,076.92	\$169,071.68	\$0.00

Concepto	Egresos					Subejercicio
	Aprobado	Ampliaciones/ (Reducciones)	Modificado	Devengado	Pagado	
	1	2	3 = (1 + 2)	4	5	
Mobiliario y Equipo Educativo y Recreativo	\$64,952.00	\$71,516.76	\$136,468.76	\$136,468.76	\$123,551.00	\$0.00
Equipo e Instrumental Médico y de Laboratorio	\$0.00	\$0.00	\$0.00	\$0.00	\$0.00	\$0.00
Vehículos y Equipo de Transporte	\$0.00	\$0.00	\$0.00	\$0.00	\$0.00	\$0.00
Equipo de Defensa y Seguridad	\$0.00	\$0.00	\$0.00	\$0.00	\$0.00	\$0.00
Maquinaria, Otros Equipos y Herramientas	\$0.00	\$84,179.57	\$84,179.57	\$84,179.57	\$84,179.57	\$0.00
Activos Biológicos	\$0.00	\$0.00	\$0.00	\$0.00	\$0.00	\$0.00
Bienes Inmuebles	\$0.00	\$0.00	\$0.00	\$0.00	\$0.00	\$0.00
Activos Intangibles	\$48.00	-\$48.00	\$0.00	\$0.00	\$0.00	\$0.00
<b>Inversión Pública</b>	<b>\$0.00</b>	<b>\$0.00</b>	<b>\$0.00</b>	<b>\$0.00</b>	<b>\$0.00</b>	<b>\$0.00</b>
Obra Pública en Bienes de Dominio Público	\$0.00	\$0.00	\$0.00	\$0.00	\$0.00	\$0.00
Obra Pública en Bienes Propios	\$0.00	\$0.00	\$0.00	\$0.00	\$0.00	\$0.00
Proyectos Productivos y Acciones de Fomento	\$0.00	\$0.00	\$0.00	\$0.00	\$0.00	\$0.00
<b>Inversiones Financieras y Otras Provisiones</b>	<b>\$0.00</b>	<b>\$0.00</b>	<b>\$0.00</b>	<b>\$0.00</b>	<b>\$0.00</b>	<b>\$0.00</b>
Inversiones Para el Fomento de Actividades Productivas.	\$0.00	\$0.00	\$0.00	\$0.00	\$0.00	\$0.00
Acciones y Participaciones de Capital	\$0.00	\$0.00	\$0.00	\$0.00	\$0.00	\$0.00
Compra de Títulos y Valores	\$0.00	\$0.00	\$0.00	\$0.00	\$0.00	\$0.00
Concesión de Préstamos	\$0.00	\$0.00	\$0.00	\$0.00	\$0.00	\$0.00
Inversiones en Fideicomisos, Mandatos y Otros Análogos	\$0.00	\$0.00	\$0.00	\$0.00	\$0.00	\$0.00
Otras Inversiones Financieras	\$0.00	\$0.00	\$0.00	\$0.00	\$0.00	\$0.00
Provisiones para Contingencias y Otras Erogaciones Especiales	\$0.00	\$0.00	\$0.00	\$0.00	\$0.00	\$0.00
<b>Participaciones y Aportaciones</b>	<b>\$0.00</b>	<b>\$0.00</b>	<b>\$0.00</b>	<b>\$0.00</b>	<b>\$0.00</b>	<b>\$0.00</b>
Participaciones	\$0.00	\$0.00	\$0.00	\$0.00	\$0.00	\$0.00
Aportaciones	\$0.00	\$0.00	\$0.00	\$0.00	\$0.00	\$0.00
Convenios	\$0.00	\$0.00	\$0.00	\$0.00	\$0.00	\$0.00
<b>Deuda Pública</b>	<b>\$0.00</b>	<b>\$0.00</b>	<b>\$0.00</b>	<b>\$0.00</b>	<b>\$0.00</b>	<b>\$0.00</b>
Amortización de la Deuda Pública	\$0.00	\$0.00	\$0.00	\$0.00	\$0.00	\$0.00
Intereses de la Deuda Pública	\$0.00	\$0.00	\$0.00	\$0.00	\$0.00	\$0.00
Comisiones de la Deuda Pública	\$0.00	\$0.00	\$0.00	\$0.00	\$0.00	\$0.00
Gastos de la Deuda Pública	\$0.00	\$0.00	\$0.00	\$0.00	\$0.00	\$0.00
Costo por Coberturas	\$0.00	\$0.00	\$0.00	\$0.00	\$0.00	\$0.00
Apoyos Financieros	\$0.00	\$0.00	\$0.00	\$0.00	\$0.00	\$0.00
Adeudos de Ejercicios Fiscales Anteriores (Adefas)	\$0.00	\$0.00	\$0.00	\$0.00	\$0.00	\$0.00
<b>Total del Gasto</b>	<b>\$59,153,641.00</b>	<b>\$7,332.77</b>	<b>\$59,160,973.77</b>	<b>\$59,160,973.77</b>	<b>\$56,096,904.00</b>	<b>\$0.00</b>

Bajo protesta de decir verdad declaramos que los Estados Financieros y sus notas, son razonablemente correctos y son responsabilidad del emisor



MTRO. LEOPOLDO GONZALEZ ROSAS  
DIRECTOR GENERAL



MTRA. MARISELA HERRERA MÉNDEZ  
SUBDIRECTORA DE SERVICIOS ADMINISTRATIVOS

Cuenta Pública 2022  
Estado Analítico del Ejercicio del Presupuesto de Egresos.  
Clasificación Administrativa  
Del 1o. de Enero al 31 de Diciembre de 2022  
Cifras en Pesos

Ente Público: INSTITUTO TECNOLÓGICO SUPERIOR DE ATLIXCO

Concepto	Egresos					Subejercicio 6 = (3 - 4)
	Aprobado	Ampliaciones/ (Reducciones)	Modificado	Devengado	Pagado	
	1	2	3 = (1 + 2)	4	5	
Entidades Paraestatales y fideicomisos No Empresariales y No Financieros	\$59,153,641.00	\$7,332.77	\$59,160,973.77	\$59,160,973.77	\$56,096,904.00	\$0.00
<b>Total del Gasto</b>	<b>\$59,153,641.00</b>	<b>\$7,332.77</b>	<b>\$59,160,973.77</b>	<b>\$59,160,973.77</b>	<b>\$56,096,904.00</b>	<b>\$0.00</b>

Bajo protesta de decir verdad declaramos que los Estados Financieros y sus notas, son razonablemente correctos y son responsabilidad del emisor



MTRO. LEOPOLDO GONZALEZ ROSAS  
DIRECTOR GENERAL



MTRA. MARISELA HERRERA MÉNDEZ  
SUBDIRECTORA DE SERVICIOS ADMINISTRATIVOS

**Ente Público: INSTITUTO TECNOLÓGICO SUPERIOR DE ATLIXCO**

Concepto	Egresos					Subejercicio 6 = (3 - 4)
	Aprobado	Ampliaciones/ (Reducciones)	Modificado	Devengado	Pagado	
	1	2	3 = (1 + 2)	4	5	
<b>Gobierno</b>	<b>\$0.00</b>	<b>\$0.00</b>	<b>\$0.00</b>	<b>\$0.00</b>	<b>\$0.00</b>	<b>\$0.00</b>
Legislación	\$0.00	\$0.00	\$0.00	\$0.00	\$0.00	\$0.00
Justicia	\$0.00	\$0.00	\$0.00	\$0.00	\$0.00	\$0.00
Coordinación de la Política de Gobierno	\$0.00	\$0.00	\$0.00	\$0.00	\$0.00	\$0.00
Relaciones Exteriores	\$0.00	\$0.00	\$0.00	\$0.00	\$0.00	\$0.00
Asuntos Financieros y Hacendarios	\$0.00	\$0.00	\$0.00	\$0.00	\$0.00	\$0.00
Seguridad Nacional	\$0.00	\$0.00	\$0.00	\$0.00	\$0.00	\$0.00
Asuntos de Orden Público y de Seguridad Interior	\$0.00	\$0.00	\$0.00	\$0.00	\$0.00	\$0.00
Otros Servicios Generales	\$0.00	\$0.00	\$0.00	\$0.00	\$0.00	\$0.00
<b>Desarrollo Social</b>	<b>\$59,153,641.00</b>	<b>\$7,332.77</b>	<b>\$59,160,973.77</b>	<b>\$59,160,973.77</b>	<b>\$56,096,904.00</b>	<b>\$0.00</b>
Protección Ambiental	\$0.00	\$0.00	\$0.00	\$0.00	\$0.00	\$0.00
Vivienda y Servicios a la Comunidad	\$0.00	\$0.00	\$0.00	\$0.00	\$0.00	\$0.00
Salud	\$0.00	\$0.00	\$0.00	\$0.00	\$0.00	\$0.00
Recreación, Cultura y Otras Manifestaciones Sociales	\$0.00	\$0.00	\$0.00	\$0.00	\$0.00	\$0.00
Educación	\$59,153,641.00	\$7,332.77	\$59,160,973.77	\$59,160,973.77	\$56,096,904.00	\$0.00
Protección Social	\$0.00	\$0.00	\$0.00	\$0.00	\$0.00	\$0.00
Otros Asuntos Sociales	\$0.00	\$0.00	\$0.00	\$0.00	\$0.00	\$0.00
<b>Desarrollo Económico</b>	<b>\$0.00</b>	<b>\$0.00</b>	<b>\$0.00</b>	<b>\$0.00</b>	<b>\$0.00</b>	<b>\$0.00</b>
Asuntos Económicos, Comerciales y Laborales en General	\$0.00	\$0.00	\$0.00	\$0.00	\$0.00	\$0.00
Agropecuaria, Silvicultura, Pesca y Caza	\$0.00	\$0.00	\$0.00	\$0.00	\$0.00	\$0.00
Combustibles y Energía	\$0.00	\$0.00	\$0.00	\$0.00	\$0.00	\$0.00
Minería, Manufacturas y Construcción	\$0.00	\$0.00	\$0.00	\$0.00	\$0.00	\$0.00
Transporte	\$0.00	\$0.00	\$0.00	\$0.00	\$0.00	\$0.00
Comunicaciones	\$0.00	\$0.00	\$0.00	\$0.00	\$0.00	\$0.00
Turismo	\$0.00	\$0.00	\$0.00	\$0.00	\$0.00	\$0.00
Ciencia, Tecnología e Innovación	\$0.00	\$0.00	\$0.00	\$0.00	\$0.00	\$0.00
Otras Industrias y Otros Asuntos Económicos	\$0.00	\$0.00	\$0.00	\$0.00	\$0.00	\$0.00
<b>Otras no Clasificadas en Funciones Anteriores</b>	<b>\$0.00</b>	<b>\$0.00</b>	<b>\$0.00</b>	<b>\$0.00</b>	<b>\$0.00</b>	<b>\$0.00</b>
Transacciones de la Deuda Pública / Costo Financiero de la Deuda	\$0.00	\$0.00	\$0.00	\$0.00	\$0.00	\$0.00
Transferencias, Participaciones y Aportaciones entre Diferentes Niveles y Ordenes de Gobierno	\$0.00	\$0.00	\$0.00	\$0.00	\$0.00	\$0.00
Saneario del Sistema Financiero	\$0.00	\$0.00	\$0.00	\$0.00	\$0.00	\$0.00
Adeudos de Ejercicios Fiscales Anteriores	\$0.00	\$0.00	\$0.00	\$0.00	\$0.00	\$0.00
<b>Total del Gasto</b>	<b>\$59,153,641.00</b>	<b>\$7,332.77</b>	<b>\$59,160,973.77</b>	<b>\$59,160,973.77</b>	<b>\$56,096,904.00</b>	<b>\$0.00</b>



Cuenta Pública 2022  
Estado Analítico del Ejercicio del Presupuesto de Egresos.  
Clasificación Funcional (Finalidad y Función)  
Del 1o. de Enero al 31 de Diciembre de 2022  
Cifras en Pesos



---

Bajo protesta de decir verdad declaramos que los Estados Financieros y sus notas, son razonablemente correctos y son responsabilidad del emisor

---

MTRO. LEOPOLDO GONZALEZ ROSAS  
DIRECTOR GENERAL

---


MTRA. MARISELA HERRERA MÉNDEZ  
SUBDIRECTORA DE SERVICIOS ADMINISTRATIVOS

Ente Público: INSTITUTO TECNOLÓGICO SUPERIOR DE ATLIXCO

## SIN INFORMACIÓN QUE PRESENTAR

---

Bajo protesta de decir verdad declaramos que los Estados Financieros y sus notas, son razonablemente correctos y son responsabilidad del emisor

  
\_\_\_\_\_  
MTRO. LEOPOLDO GONZALEZ ROSAS  
DIRECTOR GENERAL

  
\_\_\_\_\_  
MTRA. MARISELA HERRERA MÉNDEZ  
SUBDIRECTORA DE SERVICIOS ADMINISTRATIVOS

Ente Público: INSTITUTO TECNOLÓGICO SUPERIOR DE ATLIXCO

## SIN INFORMACIÓN QUE PRESENTAR

---

Bajo protesta de decir verdad declaramos que los Estados Financieros y sus notas, son razonablemente correctos y son responsabilidad del emisor



---

MTRO. LEOPOLDO GONZALEZ ROSAS  
DIRECTOR GENERAL



---

MTRA. MARISELA HERRERA MÉNDEZ  
SUBDIRECTORA DE SERVICIOS ADMINISTRATIVOS



**Cuenta Pública 2022**  
**Estado Analítico de Ingresos**  
**Del 1o. de Enero al 31 de Diciembre de 2022**  
**Cifras en Pesos**

Ente Público:           **INSTITUTO TECNOLÓGICO SUPERIOR DE ATLIXCO**          

Rubro de Ingresos	Ingreso					Diferencia
	Estimado	Ampliaciones y Reducciones	Modificado	Devengado	Recaudado	
	1	2	3 = (1 + 2)	4	5	
Impuestos	\$0.00	\$0.00	\$0.00	\$0.00	\$0.00	\$0.00
Cuotas y Aportaciones de Seguridad Social	\$0.00	\$0.00	\$0.00	\$0.00	\$0.00	\$0.00
Contribuciones de Mejoras	\$0.00	\$0.00	\$0.00	\$0.00	\$0.00	\$0.00
Derechos	\$0.00	\$0.00	\$0.00	\$0.00	\$0.00	\$0.00
<b>Productos</b>	<b>\$0.00</b>	<b>\$21.57</b>	<b>\$21.57</b>	<b>\$21.57</b>	<b>\$21.57</b>	<b>\$21.57</b>
<b>Aprovechamientos</b>	<b>\$0.00</b>	<b>\$0.00</b>	<b>\$0.00</b>	<b>\$0.00</b>	<b>\$0.00</b>	<b>\$0.00</b>
Ingresos por Ventas de Bienes, Prestación de Servicios y Otros Ingresos	\$0.00	\$0.00	\$0.00	\$0.00	\$0.00	\$0.00
Participaciones, Aportaciones, Convenios, Incentivos Derivados de la Colaboración Fiscal y Fondos Distintos de Aportaciones	\$0.00	\$0.00	\$0.00	\$0.00	\$0.00	\$0.00
Transferencias, Asignaciones, Subsidios y Subvenciones, y Pensiones y Jubilaciones	\$59,153,641.00	\$2,977,763.48	\$62,131,404.48	\$59,158,005.94	\$59,158,005.94	\$4,364.94
Ingresos Derivados de Financiamientos	\$0.00	\$0.00	\$0.00	\$0.00	\$0.00	\$0.00
<b>Total</b>	<b>\$59,153,641.00</b>	<b>\$2,977,785.05</b>	<b>\$62,131,426.05</b>	<b>\$59,158,027.51</b>	<b>\$59,158,027.51</b>	<b>\$4,386.51</b>
				<b>Ingresos excedentes<sup>1</sup></b>		

Cifras en Pesos


Estado Analítico de Ingresos Por Fuente de Financiamiento	Ingreso					Diferencia
	Estimado	Ampliaciones y Reducciones	Modificado	Devengado	Recaudado	
	1	2	3 = (1 + 2)	4	5	
<b>Ingresos del Poder Ejecutivo Federal o Estatal y de los Municipios</b>	<b>\$0.00</b>	<b>\$0.00</b>	<b>\$0.00</b>	<b>\$0.00</b>	<b>\$0.00</b>	<b>\$0.00</b>
Impuestos	\$0.00	\$0.00	\$0.00	\$0.00	\$0.00	\$0.00
Cuotas y Aportaciones de Seguridad Social	\$0.00	\$0.00	\$0.00	\$0.00	\$0.00	\$0.00
Contribuciones de Mejoras	\$0.00	\$0.00	\$0.00	\$0.00	\$0.00	\$0.00
Derechos	\$0.00	\$0.00	\$0.00	\$0.00	\$0.00	\$0.00
<b>Productos<sup>1</sup></b>	<b>\$0.00</b>	<b>\$0.00</b>	<b>\$0.00</b>	<b>\$0.00</b>	<b>\$0.00</b>	<b>\$0.00</b>
<b>Aprovechamientos<sup>2</sup></b>	<b>\$0.00</b>	<b>\$0.00</b>	<b>\$0.00</b>	<b>\$0.00</b>	<b>\$0.00</b>	<b>\$0.00</b>
Participaciones, Aportaciones, Convenios, Incentivos derivados de la Colaboración Fiscal y Fondos distintos de Aportaciones	\$0.00	\$0.00	\$0.00	\$0.00	\$0.00	\$0.00
Transferencias, Asignaciones, Subsidios y Subvenciones, y Pensiones y Jubilaciones	\$0.00	\$0.00	\$0.00	\$0.00	\$0.00	\$0.00
<b>Ingresos de los Entes Públicos de los Poderes Legislativo y Judicial, de los Órganos Autónomos y del Sector Paraestatal o Paramunicipal, así como de las Empresas Productivas del Estado</b>	<b>\$59,153,641.00</b>	<b>\$2,977,785.05</b>	<b>\$62,131,426.05</b>	<b>\$59,158,027.51</b>	<b>\$59,158,027.51</b>	<b>\$4,386.51</b>
Cuotas y Aportaciones de Seguridad Social	\$0.00	\$0.00	\$0.00	\$0.00	\$0.00	\$0.00
Productos <sup>1</sup>	\$0.00	\$21.57	\$21.57	\$21.57	\$21.57	\$21.57
Ingresos por Ventas de Bienes, Prestación de Servicios y otros Ingresos <sup>3</sup>	\$0.00	\$0.00	\$0.00	\$0.00	\$0.00	\$0.00
Transferencias, Asignaciones, Subsidios y Subvenciones, y Pensiones y Jubilaciones	\$59,153,641.00	\$2,977,763.48	\$62,131,404.48	\$59,158,005.94	\$59,158,005.94	\$4,364.94
<b>Ingresos derivados de financiamiento</b>	<b>\$0.00</b>	<b>\$0.00</b>	<b>\$0.00</b>	<b>\$0.00</b>	<b>\$0.00</b>	<b>\$0.00</b>
Ingresos Derivados de Financiamientos	\$0.00	\$0.00	\$0.00	\$0.00	\$0.00	\$0.00
<b>Total</b>	<b>\$59,153,641.00</b>	<b>\$2,977,785.05</b>	<b>\$62,131,426.05</b>	<b>\$59,158,027.51</b>	<b>\$59,158,027.51</b>	<b>\$4,386.51</b>
				<b>Ingresos excedentes<sup>1</sup></b>		

1 Incluye intereses que generan las cuentas bancarias de los entes públicos en productos.

2 Incluye donativos en efectivo del Poder Ejecutivo, entre otros aprovechamientos.

3 Se refiere a los ingresos propios obtenidos por los Poderes Legislativo y Judicial, los Órganos Autónomos y las entidades de la administración pública paraestatal y paramunicipal, por sus actividades diversas no inherentes a su operación que generan recursos y que no sean ingresos por venta de bienes o prestación de servicios, tales como donativos en efectivo, entre otros.

Bajo protesta de decir verdad declaramos que los Estados Financieros y sus notas, son razonablemente correctos y son responsabilidad del emisor

  
 \_\_\_\_\_  
 MTR. LEOPOLDO GONZALEZ ROSAS  
 DIRECTOR GENERAL

  
 \_\_\_\_\_  
 MTRA. MARISELA HERRERA MÉNDEZ  
 SUBDIRECTORA DE SERVICIOS ADMINISTRATIVOS

Ente Público:           **INSTITUTO TECNOLÓGICO SUPERIOR DE ATLIXCO**          

Concepto	Estimado/Aprobado	Devengado	Recaudado/Pagado
<b>I. Ingresos Presupuestarios</b>	<b>\$59,153,641.00</b>	<b>\$59,158,027.51</b>	<b>\$59,158,027.51</b>
1. Ingresos del Gobierno de la Entidad Federativa	\$0.00	\$0.00	\$0.00
2. Ingresos del Sector Paraestatal	\$59,153,641.00	\$59,158,027.51	\$59,158,027.51
<b>II. Egresos Presupuestarios</b>	<b>\$59,153,641.00</b>	<b>\$59,160,973.77</b>	<b>\$56,096,904.00</b>
3. Egresos del Gobierno de la Entidad Federativa	\$0.00	\$0.00	\$0.00
4. Egresos del Sector Paraestatal	\$59,153,641.00	\$59,160,973.77	\$56,096,904.00
<b>III. Balance Presupuestario (Superávit o Déficit) (III = I - II)</b>	<b>\$0.00</b>	<b>-\$2,946.26</b>	<b>\$3,061,123.51</b>

Concepto	Estimado/Aprobado	Devengado	Recaudado/Pagado
<b>III. Balance presupuestario (Superávit o Déficit)</b>	<b>\$0.00</b>	<b>-\$2,946.26</b>	<b>\$3,061,123.51</b>
<b>IV. Intereses, Comisiones y Gastos de la Deuda</b>	<b>\$0.00</b>	<b>\$0.00</b>	<b>\$0.00</b>
<b>V. Balance Primario (Superávit o Déficit) (V= III + IV)</b>	<b>\$0.00</b>	<b>-\$2,946.26</b>	<b>\$3,061,123.51</b>

Concepto	Estimado/Aprobado	Devengado	Recaudado/Pagado
<b>A. Financiamiento</b>	<b>\$0.00</b>	<b>\$0.00</b>	<b>\$0.00</b>
<b>B. Amortización de la deuda</b>	<b>\$0.00</b>	<b>\$0.00</b>	<b>\$0.00</b>
<b>C. Financiamiento Neto</b>	<b>\$0.00</b>	<b>\$0.00</b>	<b>\$0.00</b>

Bajo protesta de decir verdad declaramos que los Estados Financieros y sus notas, son razonablemente correctos y son responsabilidad del emisor



\_\_\_\_\_  
MTRO. LEOPOLDO GONZALEZ ROSAS  
DIRECTOR GENERAL




\_\_\_\_\_  
MTRA. MARISELA HERRERA MÉNDEZ  
SUBDIRECTORA DE SERVICIOS ADMINISTRATIVOS

Cifras en Pesos

Ente Público: INSTITUTO TECNOLÓGICO SUPERIOR DE ATLIXCO

Concepto	Egresos					Subejercicio
	Aprobado	Ampliaciones/ (Reducciones)	Modificado	Devengado	Pagado	
	1	2	3 = (1 + 2)	4	5	
<b>Programas</b>	\$59,153,641.00	\$7,332.77	\$59,160,973.77	\$59,160,973.77	\$56,096,904.00	\$0.00
<b>Subsidios; Sector Social y Privado o Entidades Federativas y Municipios</b>	\$0.00	\$0.00	\$0.00	\$0.00	\$0.00	\$0.00
Sujetos a Reglas de Operación	\$0.00	\$0.00	\$0.00	\$0.00	\$0.00	\$0.00
Otros Subsidios	\$0.00	\$0.00	\$0.00	\$0.00	\$0.00	\$0.00
<b>Desempeño de las Funciones</b>	\$59,153,641.00	\$7,332.77	\$59,160,973.77	\$59,160,973.77	\$56,096,904.00	\$0.00
Prestación de Servicios Públicos	\$0.00	\$0.00	\$0.00	\$0.00	\$0.00	\$0.00
Provisión de Bienes Públicos	\$0.00	\$0.00	\$0.00	\$0.00	\$0.00	\$0.00
Planeación, Seguimiento y Evaluación de Políticas Públicas	\$0.00	\$0.00	\$0.00	\$0.00	\$0.00	\$0.00
Promoción y fomento	\$59,153,641.00	\$7,332.77	\$59,160,973.77	\$59,160,973.77	\$56,096,904.00	\$0.00
Regulación y Supervisión	\$0.00	\$0.00	\$0.00	\$0.00	\$0.00	\$0.00
Funciones de las Fuerzas Armadas (Únicamente Gobierno Federal)	\$0.00	\$0.00	\$0.00	\$0.00	\$0.00	\$0.00
Específicos	\$0.00	\$0.00	\$0.00	\$0.00	\$0.00	\$0.00
Proyectos de Inversión	\$0.00	\$0.00	\$0.00	\$0.00	\$0.00	\$0.00
<b>Administrativos y de Apoyo</b>	\$0.00	\$0.00	\$0.00	\$0.00	\$0.00	\$0.00
Apoyo al Proceso Presupuestario y para Mejorar la Eficiencia Institucional	\$0.00	\$0.00	\$0.00	\$0.00	\$0.00	\$0.00
Apoyo a la Función Pública y al Mejoramiento de la Gestión	\$0.00	\$0.00	\$0.00	\$0.00	\$0.00	\$0.00
Operaciones Ajenas	\$0.00	\$0.00	\$0.00	\$0.00	\$0.00	\$0.00
<b>Compromisos</b>	\$0.00	\$0.00	\$0.00	\$0.00	\$0.00	\$0.00
Obligaciones de cumplimiento de Resolución Jurisdiccional	\$0.00	\$0.00	\$0.00	\$0.00	\$0.00	\$0.00
Desastres Naturales	\$0.00	\$0.00	\$0.00	\$0.00	\$0.00	\$0.00
<b>Obligaciones</b>	\$0.00	\$0.00	\$0.00	\$0.00	\$0.00	\$0.00
Pensiones y Jubilaciones	\$0.00	\$0.00	\$0.00	\$0.00	\$0.00	\$0.00
Aportaciones a la Seguridad Social	\$0.00	\$0.00	\$0.00	\$0.00	\$0.00	\$0.00
Aportaciones a Fondos de Estabilización	\$0.00	\$0.00	\$0.00	\$0.00	\$0.00	\$0.00
Aportaciones a Fondos de Inversión y Reestructura de Pensiones	\$0.00	\$0.00	\$0.00	\$0.00	\$0.00	\$0.00
<b>Programas de Gasto Federalizado (Gobierno Federal)</b>	\$0.00	\$0.00	\$0.00	\$0.00	\$0.00	\$0.00
Gasto Federalizado	\$0.00	\$0.00	\$0.00	\$0.00	\$0.00	\$0.00
<b>Participaciones a entidades federativas y municipios</b>	\$0.00	\$0.00	\$0.00	\$0.00	\$0.00	\$0.00
<b>Costo financiero, deuda o apoyos a deudores y ahorradores de la banca</b>	\$0.00	\$0.00	\$0.00	\$0.00	\$0.00	\$0.00
<b>Adeudo de ejercicios fiscales anteriores</b>	\$0.00	\$0.00	\$0.00	\$0.00	\$0.00	\$0.00
<b>Total del Gasto</b>	<b>\$59,153,641.00</b>	<b>\$7,332.77</b>	<b>\$59,160,973.77</b>	<b>\$59,160,973.77</b>	<b>\$56,096,904.00</b>	<b>\$0.00</b>

Bajo protesta de decir verdad declaramos que los Estados Financieros y sus notas, son razonablemente correctos y son responsabilidad del emisor



MTR. LEOPOLDO GONZALEZ ROSAS



MTRA. MARISELA HERRERA MÉNDEZ



PP	Programa Presupuestario / Indicador	INDICADORES				METAS					PRESUPUESTO (CIFRA EN PESOS)				
		Nivel	Tipo <sup>1/</sup>	Dimensión a Medir	Unidad de Medida	Aprobada	Modificada	Alcanzada	Alc./ Aprob.	Alc./ Modif.	Aprobado	Modificado	Devengado <sup>2/</sup>	Dev. / Aprob.	Dev. / Modif.
	<b>TOTAL DEL GASTO PROGRAMABLE EN LOS PROGRAMAS PRESUPUESTARIOS ASOCIADOS A INDICADORES</b>										32,282	33,128	33,128	103%	100%
	PORCENTAJE DE PROGRAMAS EDUCATIVOS EVALUADOS POR ORGANISMO RECONOCIDOS	FIN	ESTRATEGICO	EFICIENCIA	CONCRETAR	81.82	81.82	50.65	62%	62%					
	PORCENTAJE DE EGRESADOS TITULADOS	EFICIENCIA	ESTRATEGICO	EFICIENCIA	CONCRETAR	64.87	64.87	65.11	100%	100%					
	PORCENTAJE DE PERSONAL DIRECTIVO, ADMINISTRATIVO Y DOCENTE QUE PARTICIPAN EN ACTIVIDADES DE FORMACION O DESARROLLO PROFESIONAL	CONFORMIDAD	ESTRATEGICO	EFICIENCIA	CONCRETAR	95.18	95.18	97.13	102%	102%					
	PORCENTAJE DE ESTUDIANTES PARTICIPAN EN ACTIVIDADES PARA LA FORMACION TECNICA	CONFORMIDAD	ESTRATEGICO	EFICIENCIA	CONCRETAR	50.48	50.48	52.22	103%	103%					
	PORCENTAJE DE ESTUDIANTES CON VINCULACION CON LOS SECTORES PUBLICO, PRIVADO Y SOCIAL, BENEFICIARIOS	CONFORMIDAD	ESTRATEGICO	EFICIENCIA	CONCRETAR	31.02	31.02	31.80	103%	103%					
	PORCENTAJE DE ASISTENCIA ESCOLAR	CONFORMIDAD	ESTRATEGICO	EFICIENCIA	CONCRETAR	7.19	7.19	5.15	72%	72%					
	PORCENTAJE DE PROYECTOS CONCLUIDOS O CON ETAPAS CONCLUIDAS	CONFORMIDAD	ESTRATEGICO	EFICIENCIA	CONCRETAR	100.00	100.00	101.89	102%	102%					
	VARIACION PORCENTUAL DE LA MATRICULA	CONFORMIDAD	ESTRATEGICO	EFICIENCIA	CONCRETAR	4.44	4.44	2.24	50%	50%					

1/ Sólo se reportará el tipo de indicador estratégico.

2/ De conformidad con el artículo 52 de la Ley General de Contabilidad Gubernamental (LGCG), se considera como base de registro el Momento Contable del Devengado..

Fuente: Secretaría de Planeación y Finanzas

"Bajo protesta de decir verdad declaramos que los Estados Financieros y sus Notas son razonablemente correctos y responsabilidad del emisor"

  
MRO. LEOPOLDO GONZALEZ ROSAS  
DIRECTOR GENERAL

  
ELABORÓ  
MTRA. MARISELA HERRERA MENDEZ  
SUBDIRECTORA DE SERVICIOS ADMINISTRATIVOS

**CUENTA PÚBLICA 2022**  
**PROGRAMAS Y PROYECTOS DE INVERSIÓN POR TIPOS**  
**AL 31 DE DICIEMBRE 2022**  
**INSTITUTO TECNOLÓGICO SUPERIOR DE ATLIXCO**


Tipos de programas y proyectos, denominación y notas	Clave	Entidad federativa	Fechas de inicio y término de la etapa de inversión	Costo total <sup>2/</sup>	Inversión			Porcentaje de avance físico				
					(Cifra en Pesos)			Porcentaje de avance financiero 2022		2022		Acumulado hasta 2022
					2022			Ejercicio / Aprobada	Ejercicio / Modificada	Programado	Real	
Aprobada	Modificada	Devengada										
<p style="font-size: 2em; color: blue; opacity: 0.5;">NADA QUE REPORTAR</p>												

1/ Son los programas y proyectos de inversión que consideraron la asignación de recursos en el presupuesto aprobado o durante el  
 2/ Se refiere al costo total del programa o proyecto actualizado al cierre de 2022.  
 Fuente: Secretaría de Planeación y Finanzas. Unidad de Inversiones.

**Ente Público: INSTITUTO TECNOLÓGICO SUPERIOR DE ATLIXCO**

<b>Código</b>	<b>Descripción del Bien Mueble</b>	<b>Valor en libros</b>
5691000002-60	MAQUINARIA, OTROS EQUIPOS Y HERRAMIENTAS	\$36,465.00
5691000002-61	MAQUINARIA, OTROS EQUIPOS Y HERRAMIENTAS	\$77,814.00
5691000002-7	MAQUINARIA, OTROS EQUIPOS Y HERRAMIENTAS	\$23,000.00
5691000002-8	MAQUINARIA, OTROS EQUIPOS Y HERRAMIENTAS	\$23,000.00
5691000002-9	MAQUINARIA, OTROS EQUIPOS Y HERRAMIENTAS	\$237.60
5111000029-18	ESTANTE	\$7,556.45
5111000029-19	ESTANTE	\$7,556.45
5111000029-2	ESTANTE	\$3,770.00
5111000029-20	ESTANTE	\$7,556.45
5111000029-21	ESTANTE	\$2,530.00
5111000029-3	ESTANTE	\$4,872.00
5111000029-4	ESTANTE	\$429.00
5111000002-1	ARCHIVERO DE METAL	\$4,408.00
5111000002-2	ARCHIVERO DE METAL	\$4,408.00
5111000002-3	ARCHIVERO DE METAL	\$3,380.00
5111000028-1	ESCRITORIO	\$6,102.00
5111000028-10	ESCRITORIO	\$2,827.80
5111000028-11	ESCRITORIO	\$2,827.80
5111000028-12	ESCRITORIO	\$2,827.80
5111000028-13	ESCRITORIO	\$2,827.80
5111000028-14	ESCRITORIO	\$2,827.80
5111000028-15	ESCRITORIO	\$3,375.25
5111000028-16	ESCRITORIO	\$3,375.25
5111000028-17	ESCRITORIO	\$4,070.44
5111000028-18	ESCRITORIO	\$4,070.44
5111000028-19	ESCRITORIO	\$4,070.44
5111000028-2	ESCRITORIO	\$2,817.50
5111000028-20	ESCRITORIO	\$4,070.44
5111000028-21	ESCRITORIO	\$3,375.25
5111000028-22	ESCRITORIO	\$3,375.25
5111000028-23	ESCRITORIO	\$4,070.44
5111000028-24	ESCRITORIO	\$2,827.80
5111000028-25	ESCRITORIO	\$7,595.08
5111000028-3	ESCRITORIO	\$3,375.25
5111000028-4	ESCRITORIO	\$3,170.00
5111000028-5	ESCRITORIO	\$3,142.00
5111000028-6	ESCRITORIO	\$3,375.25
5111000028-7	ESCRITORIO	\$7,595.08
5111000028-8	ESCRITORIO	\$4,070.44
5111000028-9	ESCRITORIO	\$4,070.44
5111000029-1	ESTANTE	\$6,388.35
5111000029-10	ESTANTE	\$19,140.00
5111000029-11	ESTANTE	\$21,268.00
5111000029-12	ESTANTE	\$21,268.66
5111000029-13	ESTANTE	\$21,268.66
5111000029-14	ESTANTE	\$17,424.96
5111000029-15	ESTANTE	\$21,268.66
5111000029-16	ESTANTE	\$21,268.66
5111000029-17	ESTANTE	\$24,503.84
5111000029-5	ESTANTE	\$429.00
5111000029-6	ESTANTE	\$7,540.00
5111000029-7	ESTANTE	\$7,540.00
5111000029-8	ESTANTE	\$627.00

Código	Descripción del Bien Mueble	Valor en libros
5111000029-9	ESTANTE	\$627.00
5691000002-30	MAQUINARIA, OTROS EQUIPOS Y HERRAMIENTAS	\$3,800.00
5691000002-31	MAQUINARIA, OTROS EQUIPOS Y HERRAMIENTAS	\$3,800.00
5691000002-32	MAQUINARIA, OTROS EQUIPOS Y HERRAMIENTAS	\$3,800.00
5691000002-33	MAQUINARIA, OTROS EQUIPOS Y HERRAMIENTAS	\$9,690.00
5691000002-34	MAQUINARIA, OTROS EQUIPOS Y HERRAMIENTAS	\$3,800.00
5691000002-35	MAQUINARIA, OTROS EQUIPOS Y HERRAMIENTAS	\$4,843.51
5691000002-36	MAQUINARIA, OTROS EQUIPOS Y HERRAMIENTAS	\$2,127.00
5691000002-37	MAQUINARIA, OTROS EQUIPOS Y HERRAMIENTAS	\$66,941.00
5691000002-38	MAQUINARIA, OTROS EQUIPOS Y HERRAMIENTAS	\$42,278.09
5691000002-39	MAQUINARIA, OTROS EQUIPOS Y HERRAMIENTAS	\$54,314.00
5691000002-4	MAQUINARIA, OTROS EQUIPOS Y HERRAMIENTAS	\$23,000.00
5691000002-40	MAQUINARIA, OTROS EQUIPOS Y HERRAMIENTAS	\$2,463.62
5691000002-41	MAQUINARIA, OTROS EQUIPOS Y HERRAMIENTAS	\$2,463.62
5691000002-42	MAQUINARIA, OTROS EQUIPOS Y HERRAMIENTAS	\$643.00
5691000002-43	MAQUINARIA, OTROS EQUIPOS Y HERRAMIENTAS	\$643.00
5691000002-44	MAQUINARIA, OTROS EQUIPOS Y HERRAMIENTAS	\$2,822.86
5691000002-45	MAQUINARIA, OTROS EQUIPOS Y HERRAMIENTAS	\$2,822.86
5691000002-46	MAQUINARIA, OTROS EQUIPOS Y HERRAMIENTAS	\$2,822.86
5691000002-47	MAQUINARIA, OTROS EQUIPOS Y HERRAMIENTAS	\$2,822.86
5691000002-48	MAQUINARIA, OTROS EQUIPOS Y HERRAMIENTAS	\$2,822.86
5691000002-49	MAQUINARIA, OTROS EQUIPOS Y HERRAMIENTAS	\$2,822.86
5691000002-5	MAQUINARIA, OTROS EQUIPOS Y HERRAMIENTAS	\$23,000.00
5691000002-50	MAQUINARIA, OTROS EQUIPOS Y HERRAMIENTAS	\$2,822.86
5691000002-51	MAQUINARIA, OTROS EQUIPOS Y HERRAMIENTAS	\$2,822.86
5691000002-52	MAQUINARIA, OTROS EQUIPOS Y HERRAMIENTAS	\$2,822.86
5691000002-53	MAQUINARIA, OTROS EQUIPOS Y HERRAMIENTAS	\$2,807.62
5691000002-54	MAQUINARIA, OTROS EQUIPOS Y HERRAMIENTAS	\$6,843.32
5691000002-55	MAQUINARIA, OTROS EQUIPOS Y HERRAMIENTAS	\$2,760.00
5691000002-56	MAQUINARIA, OTROS EQUIPOS Y HERRAMIENTAS	\$2,760.00
5691000002-57	MAQUINARIA, OTROS EQUIPOS Y HERRAMIENTAS	\$2,760.00
5691000002-58	MAQUINARIA, OTROS EQUIPOS Y HERRAMIENTAS	\$10,718.00
5691000002-59	MAQUINARIA, OTROS EQUIPOS Y HERRAMIENTAS	\$246,337.00
5691000002-6	MAQUINARIA, OTROS EQUIPOS Y HERRAMIENTAS	\$23,000.00



\_\_\_\_\_  
**MTRO. LEOPOLDO GONZALEZ ROSAS**  
**DIRECTOR GENERAL**




\_\_\_\_\_  
**MTRA. MARISELA HERRERA MÉNDEZ**  
**SUBDIRECTORA DE SERVICIOS ADMINISTRATIVOS**



Ente Público: INSTITUTO TECNOLÓGICO SUPERIOR DE ATLIXCO

Código	Descripción del Bien Inmueble	Valor en libros
5831000002-3	ESCUELAS	\$13,656.49
5831000002-4	ESCUELAS	\$177,397.38
5831000002-5	ESCUELAS	\$182,047.70
5831000002-6	ESCUELAS	\$111,535.39
5831000002-7	ESCUELAS	\$111,535.39
5831000002-8	ESCUELAS	\$11,296,802.90
5831000002-9	ESCUELAS	\$5,360,740.12
5891000001-1	OTROS BIENES INMUEBLES	\$11,999.47
5891000001-10	OTROS BIENES INMUEBLES	\$5,822.31
5891000001-11	OTROS BIENES INMUEBLES	\$21,840.42
5891000001-12	OTROS BIENES INMUEBLES	\$16,876.25
5891000001-13	OTROS BIENES INMUEBLES	\$146,468.80
5891000001-14	OTROS BIENES INMUEBLES	\$146,468.80
5891000001-15	OTROS BIENES INMUEBLES	\$105,660.00
5891000001-16	OTROS BIENES INMUEBLES	\$52,830.00
5891000001-17	OTROS BIENES INMUEBLES	\$33,752.50
5891000001-18	OTROS BIENES INMUEBLES	\$23,755.89
5891000001-19	OTROS BIENES INMUEBLES	\$39,558.34
5891000001-2	OTROS BIENES INMUEBLES	\$4,050.30
5891000001-20	OTROS BIENES INMUEBLES	\$9,184.72
5891000001-21	OTROS BIENES INMUEBLES	\$9,184.72
5891000001-22	OTROS BIENES INMUEBLES	\$20,075.40
5891000001-23	OTROS BIENES INMUEBLES	\$8,472.97
5891000001-24	OTROS BIENES INMUEBLES	\$8,472.97
5891000001-25	OTROS BIENES INMUEBLES	\$274,377.08
5891000001-26	OTROS BIENES INMUEBLES	\$36,844.70
5891000001-27	OTROS BIENES INMUEBLES	\$36,844.70
5891000001-28	OTROS BIENES INMUEBLES	\$74,852.23
5891000001-29	OTROS BIENES INMUEBLES	\$37,426.12
5891000001-3	OTROS BIENES INMUEBLES	\$7,484.25
5891000001-30	OTROS BIENES INMUEBLES	\$37,426.12
5891000001-31	OTROS BIENES INMUEBLES	\$593,345.61
5891000001-32	OTROS BIENES INMUEBLES	\$354,900.20
5891000001-33	OTROS BIENES INMUEBLES	\$88,056.37
5891000001-34	OTROS BIENES INMUEBLES	\$193,263.16
5891000001-35	OTROS BIENES INMUEBLES	\$193,263.16
5891000001-36	OTROS BIENES INMUEBLES	\$279,174.38
5891000001-37	OTROS BIENES INMUEBLES	\$210,823.93
5891000001-38	OTROS BIENES INMUEBLES	\$87,843.32
5891000001-39	OTROS BIENES INMUEBLES	\$459,893.24
5891000001-4	OTROS BIENES INMUEBLES	\$10,052.38
5891000001-40	OTROS BIENES INMUEBLES	\$176,099.53
5891000001-41	OTROS BIENES INMUEBLES	\$114,973.24
5891000001-42	OTROS BIENES INMUEBLES	\$70,383.06
5891000001-43	OTROS BIENES INMUEBLES	\$14,125.94
5891000001-44	OTROS BIENES INMUEBLES	\$14,125.94
5891000001-45	OTROS BIENES INMUEBLES	\$1,687.62
5891000001-46	OTROS BIENES INMUEBLES	\$1,687.62
5891000001-47	OTROS BIENES INMUEBLES	\$1,687.62
5891000001-48	OTROS BIENES INMUEBLES	\$413,331.59
5891000001-49	OTROS BIENES INMUEBLES	\$93,377.96
5891000001-5	OTROS BIENES INMUEBLES	\$13,067.79
5891000001-50	OTROS BIENES INMUEBLES	\$62,251.97


Código	Descripción del Bien Inmueble	Valor en libros
5891000001-51	OTROS BIENES INMUEBLES	\$62,251.97
5891000001-52	OTROS BIENES INMUEBLES	\$93,377.96
5891000001-53	OTROS BIENES INMUEBLES	\$87,740.38
5891000001-54	OTROS BIENES INMUEBLES	\$166,006.05
5891000001-55	OTROS BIENES INMUEBLES	\$38,713.06
5891000001-56	OTROS BIENES INMUEBLES	\$551,396.70
5891000001-6	OTROS BIENES INMUEBLES	\$143,815.00
5891000001-7	OTROS BIENES INMUEBLES	\$75,563.96
5891000001-8	OTROS BIENES INMUEBLES	\$67,955.76
5891000001-9	OTROS BIENES INMUEBLES	\$6,750.50
5811000001-1	TERRENOS	\$11,334,821.90
5811000001-2	TERRENOS	\$79,049,908.00
5811000001-3	TERRENOS	\$53,106,888.00
5831000002-1	ESCUELAS	\$73,045.98
5831000002-10	ESCUELAS	\$65,217.16
5831000002-11	ESCUELAS	\$174,437.31
5831000002-12	ESCUELAS	\$125,228.63
5831000002-13	ESCUELAS	\$187,834.54
5831000002-14	ESCUELAS	\$12,098,942.93
5831000002-15	ESCUELAS	\$24,856.86
5831000002-16	ESCUELAS	\$30,857.06
5831000002-17	ESCUELAS	\$16,837,776.25
5831000002-18	ESCUELAS	\$10,854,107.95
5831000002-2	ESCUELAS	\$73,045.98

  
 MTR. LEOPOLDO GONZALEZ ROSAS  
 DIRECTOR GENERAL

  
 MTRA. MARISELA HERRERA MÉNDEZ  
 SUBDIRECTORA DE SERVICIOS ADMINISTRATIVOS

Ente Público: INSTITUTO TECNOLÓGICO SUPERIOR DE ATLIXCO

**SIN INFORMACIÓN QUE PRESENTAR**



\_\_\_\_\_  
MTRO. LEOPOLDO GONZALEZ ROSAS  
DIRECTOR GENERAL



\_\_\_\_\_  
MTRA. MARISELA HERRERA MÉNDEZ  
SUBDIRECTORA DE SERVICIOS ADMINISTRATIVOS



**Gobierno  
de Puebla**

Hacer historia. Hacer futuro.

Cuenta Pública 2022

Relación de esquemas bursátiles y de coberturas financieras  
Del 1o. de enero al 31 de diciembre de 2022



Cifra en Pesos

Ente Público: Instituto Tecnológico Superior de Atlixco

**Sin información que presentar**

**MTRA. MARISELA HERRERA MÉNDEZ**  
SUBDIRECTORA DE SERVICIOS  
ADMINISTRATIVOS

**MTRO. LEOPOLDO GONZALEZ ROSAS**  
DIRECTOR GENERAL

**Cuenta Pública 2022**  
**F1 Estado de Situación Financiera Detallado - LDF**  
**Al 31 de Diciembre de 2021 y al 31 de Diciembre de 2022**  
**Cifras en Pesos**

Ente Público: **INSTITUTO TECNOLÓGICO SUPERIOR DE ATLIXCO**

Concepto (c)	2022	31 de diciembre de 2021	Concepto (c)	2022	31 de diciembre de 2021
<b>ACTIVO</b>			<b>PASIVO</b>		
<b>Activo Circulante</b>			<b>Pasivo Circulante</b>		
<b>a. Efectivo y Equivalentes (a=a1+a2+a3+a4+a5+a6+a7)</b>	<b>\$6,981,204.79</b>	<b>\$5,798,775.51</b>	<b>a. Cuentas por Pagar a Corto Plazo (a=a1+a2+a3+a4+a5+a6+a7+a8+a9)</b>	<b>\$4,359,657.15</b>	<b>\$3,421,961.34</b>
a1) Efectivo	\$0.00	\$0.00	a1) Servicios Personales por Pagar a Corto Plazo	\$152,497.38	\$1,156,246.08
a2) Bancos/Tesorería	\$6,981,204.79	\$5,798,775.51	a2) Proveedores por Pagar a Corto Plazo	\$2,838,116.77	\$932,915.37
a3) Bancos/Dependencias y Otros	\$0.00	\$0.00	a3) Contratistas por Obras Públicas por Pagar a Corto Plazo	\$0.00	\$0.00
a4) Inversiones Temporales (Hasta 3 meses)	\$0.00	\$0.00	a4) Participaciones y Aportaciones por Pagar a Corto Plazo	\$0.00	\$0.00
a5) Fondos con Afectación Específica	\$0.00	\$0.00	a5) Transferencias Otorgadas por Pagar a Corto Plazo	\$0.00	\$0.00
a6) Depósitos de Fondos de Terceros en Garantía y/o Administración	\$0.00	\$0.00	a6) Intereses, Comisiones y Otros Gastos de la Deuda Pública por Pagar a Corto Plazo	\$0.00	\$0.00
a7) Otros Efectivos y Equivalentes	\$0.00	\$0.00	a7) Retenciones y Contribuciones por Pagar a Corto Plazo	\$1,369,043.00	\$1,332,799.89
<b>b. Derechos a Recibir Efectivo o Equivalentes (b=b1+b2+b3+b4+b5+b6+b7)</b>	<b>\$1,341.00</b>	<b>\$32,938.86</b>	a8) Devoluciones de la Ley de Ingresos por Pagar a Corto Plazo	\$0.00	\$0.00
b1) Inversiones Financieras de Corto Plazo	\$0.00	\$0.00	a9) Otras Cuentas por Pagar a Corto Plazo	\$0.00	\$0.00
b2) Cuentas por Cobrar a Corto Plazo	\$0.00	\$0.00	<b>b. Documentos por Pagar a Corto Plazo (b=b1+b2+b3)</b>	<b>\$0.00</b>	<b>\$0.00</b>
b3) Deudores Diversos por Cobrar a Corto Plazo	\$0.00	\$0.00	b1) Documentos Comerciales por Pagar a Corto Plazo	\$0.00	\$0.00
b4) Ingresos por Recuperar a Corto Plazo	\$0.00	\$0.00	b2) Documentos con Contratistas por Obras Públicas por Pagar a Corto Plazo	\$0.00	\$0.00
b5) Deudores por Anticipos de la Tesorería a Corto Plazo	\$0.00	\$0.00	b3) Otros Documentos por Pagar a Corto Plazo	\$0.00	\$0.00
b6) Préstamos Otorgados a Corto Plazo	\$0.00	\$0.00	<b>c. Porción a Corto Plazo de la Deuda Pública a Largo Plazo (c=c1+c2)</b>	<b>\$0.00</b>	<b>\$0.00</b>
b7) Otros Derechos a Recibir Efectivo o Equivalentes a Corto Plazo	\$1,341.00	\$32,938.86	c1) Porción a Corto Plazo de la Deuda Pública	\$0.00	\$0.00
<b>c. Derechos a Recibir Bienes o Servicios (c=c1+c2+c3+c4+c5)</b>	<b>\$0.00</b>	<b>\$0.00</b>	c2) Porción a Corto Plazo de Arrendamiento Financiero	\$0.00	\$0.00
c1) Anticipo a Proveedores por Adquisición de Bienes y Prestación de Servicios a Corto Plazo	\$0.00	\$0.00	<b>d. Títulos y Valores a Corto Plazo</b>	<b>\$0.00</b>	<b>\$0.00</b>
c2) Anticipo a Proveedores por Adquisición de Bienes Inmuebles y Muebles a Corto Plazo	\$0.00	\$0.00	<b>e. Pasivos Diferidos a Corto Plazo (e=e1+e2+e3)</b>	<b>\$0.00</b>	<b>\$0.00</b>
c3) Anticipo a Proveedores por Adquisición de Bienes Intangibles a Corto Plazo	\$0.00	\$0.00	e1) Ingresos Cobrados por Adelantado a Corto Plazo	\$0.00	\$0.00
c4) Anticipo a Contratistas por Obras Públicas a Corto Plazo	\$0.00	\$0.00	e2) Intereses Cobrados por Adelantado a Corto Plazo	\$0.00	\$0.00
c5) Otros Derechos a Recibir Bienes o Servicios a Corto Plazo	\$0.00	\$0.00	e3) Otros Pasivos Diferidos a Corto Plazo	\$0.00	\$0.00
<b>d. Inventarios (d=d1+d2+d3+d4+d5)</b>	<b>\$0.00</b>	<b>\$0.00</b>	<b>f. Fondos y Bienes de Terceros en Garantía y/o Administración a Corto Plazo (f=f1+f2+f3+f4+f5+f6)</b>	<b>\$0.00</b>	<b>\$0.00</b>
d1) Inventario de Mercancías para Venta	\$0.00	\$0.00	f1) Fondos en Garantía a Corto Plazo	\$0.00	\$0.00
d2) Inventario de Mercancías Terminadas	\$0.00	\$0.00	f2) Fondos en Administración a Corto Plazo	\$0.00	\$0.00
d3) Inventario de Mercancías en Proceso de Elaboración	\$0.00	\$0.00	f3) Fondos Contingentes a Corto Plazo	\$0.00	\$0.00
d4) Inventario de Materias Primas, Materiales y Suministros para Producción	\$0.00	\$0.00	f4) Fondos de Fideicomisos, Mandatos y Contratos Análogos a Corto Plazo	\$0.00	\$0.00

**Cuenta Pública 2022**  
**F1 Estado de Situación Financiera Detallado - LDF**  
**Al 31 de Diciembre de 2021 y al 31 de Diciembre de 2022**  
**Cifras en Pesos**

Concepto (c)	2022	31 de diciembre de 2021	Concepto (c)	2022	31 de diciembre de 2021
d5) Bienes en Tránsito	\$0.00	\$0.00	f5) Otros Fondos de Terceros en Garantía y/o Administración a Corto Plazo	\$0.00	\$0.00
<b>e. Almacenes</b>	<b>\$0.00</b>	<b>\$0.00</b>	f6) Valores y Bienes en Garantía a Corto Plazo	\$0.00	\$0.00
<b>f. Estimación por Pérdida o Deterioro de Activos Circulantes (f=f1+f2)</b>	<b>\$0.00</b>	<b>\$0.00</b>	<b>g. Provisiones a Corto Plazo (g=g1+g2+g3)</b>	<b>\$0.00</b>	<b>\$0.00</b>
f1) Estimaciones para Cuentas Incobrables por Derechos a Recibir Efectivo o Equivalentes	\$0.00	\$0.00	g1) Provisión para Demandas y Juicios a Corto Plazo	\$0.00	\$0.00
f2) Estimación por Deterioro de Inventarios	\$0.00	\$0.00	g2) Provisión para Contingencias a Corto Plazo	\$0.00	\$0.00
<b>g. Otros Activos Circulantes (g=g1+g2+g3+g4)</b>	<b>\$0.00</b>	<b>\$0.00</b>	g3) Otras Provisiones a Corto Plazo	\$0.00	\$0.00
g1) Valores en Garantía	\$0.00	\$0.00	<b>h. Otros Pasivos a Corto Plazo (h=h1+h2+h3)</b>	<b>\$2,973,398.54</b>	<b>\$2,983,061.56</b>
g2) Bienes en Garantía (excluye depósitos de fondos)	\$0.00	\$0.00	h1) Ingresos por Clasificar	\$0.00	\$0.00
g3) Bienes Derivados de Embargos, Decomisos, Aseguramientos y Dación en Pago	\$0.00	\$0.00	h2) Recaudación por Participar	\$0.00	\$0.00
g4) Adquisición con Fondos de Terceros	\$0.00	\$0.00	h3) Otros Pasivos Circulantes	\$2,973,398.54	\$2,983,061.56
<b>IA. Total de Activos Circulantes (IA = a + b + c + d + e + f + g)</b>	<b>\$6,982,545.79</b>	<b>\$5,831,714.37</b>	<b>IIA. Total de Pasivos Circulantes (IIA = a + b + c + d + e + f + g + h)</b>	<b>\$7,333,055.69</b>	<b>\$6,405,022.90</b>
<b>Activo No Circulante</b>			<b>Pasivo No Circulante</b>		
a. Inversiones Financieras a Largo Plazo	\$0.00	\$0.00	a. Cuentas por Pagar a Largo Plazo	\$0.00	\$0.00
b. Derechos a Recibir Efectivo o Equivalentes a Largo Plazo	\$0.00	\$0.00	b. Documentos por Pagar a Largo Plazo	\$0.00	\$0.00
c. Bienes Inmuebles, Infraestructura y Construcciones en Proceso	\$207,201,399.95	\$207,201,399.95	c. Deuda Pública a Largo Plazo	\$0.00	\$0.00
d. Bienes Muebles	\$30,339,495.85	\$29,172,524.45	d. Pasivos Diferidos a Largo Plazo	\$0.00	\$0.00
e. Activos Intangibles	\$1,496,477.73	\$1,496,477.73	e. Fondos y Bienes de Terceros en Garantía y/o en Administración a Largo Plazo	\$0.00	\$0.00
f. Depreciación, Deterioro y Amortización Acumulada de Bienes	-\$24,358,158.67	-\$22,670,035.87	f. Provisiones a Largo Plazo	\$0.00	\$0.00
g. Activos Diferidos	\$0.00	\$0.00	<b>IIB. Total de Pasivos No Circulantes (IIB = a + b + c + d + e + f)</b>	<b>\$0.00</b>	<b>\$0.00</b>
h. Estimación por Pérdida o Deterioro de Activos no Circulantes	\$0.00	\$0.00	<b>II. Total del Pasivo (II = IIA + IIB)</b>	<b>\$7,333,055.69</b>	<b>\$6,405,022.90</b>
i. Otros Activos no Circulantes	\$1,116,436.83	\$1,116,436.83	<b>HACIENDA PÚBLICA/PATRIMONIO</b>		
<b>IB. Total de Activos No Circulantes (IB = a + b + c + d + e + f + g + h + i)</b>	<b>\$215,795,651.69</b>	<b>\$216,316,803.09</b>	<b>IIIA. Hacienda Pública/Patrimonio Contribuido (IIIA = a + b + c)</b>	<b>\$189,144,377.97</b>	<b>\$188,568,131.82</b>
<b>I. Total del Activo (I = IA + IB)</b>	<b>\$222,778,197.48</b>	<b>\$222,148,517.46</b>	a. Aportaciones	\$188,151,205.33	\$188,151,205.33
			b. Donaciones de Capital	\$993,172.64	\$416,926.49
			c. Actualización de la Hacienda Pública/Patrimonio	\$0.00	\$0.00
			<b>IIIB. Hacienda Pública/Patrimonio Generado (IIIB = a + b + c + d + e)</b>	<b>\$26,300,763.82</b>	<b>\$27,175,362.74</b>

**Cuenta Pública 2022**  
**F1 Estado de Situación Financiera Detallado - LDF**  
**Al 31 de Diciembre de 2021 y al 31 de Diciembre de 2022**  
**Cifras en Pesos**

Concepto (c)	2022	31 de diciembre de 2021	Concepto (c)	2022	31 de diciembre de 2021
			a. Resultados del Ejercicio (Ahorro/ Desahorro)	-\$1,100,338.21	-\$31,438.31
			b. Resultados de Ejercicios Anteriores	-\$5,235,184.34	-\$5,429,485.32
			c. Revalúos	\$32,636,286.37	\$32,636,286.37
			d. Reservas	\$0.00	\$0.00
			e. Rectificaciones de Resultados de Ejercicios Anteriores	\$0.00	\$0.00
			<b>IIIC. Exceso o Insuficiencia en la Actualización de la Hacienda Pública/Patrimonio (IIIC = a+b)</b>	<b>\$0.00</b>	<b>\$0.00</b>
			a. Resultado por Posición Monetaria	\$0.00	\$0.00
			b. Resultado por Tenencia de Activos no Monetarios	\$0.00	\$0.00
			<b>III. Total Hacienda Pública/Patrimonio (III = IIIA + IIIB + IIIC)</b>	<b>\$215,445,141.79</b>	<b>\$215,743,494.56</b>
			<b>IV. Total del Pasivo y Hacienda Pública/Patrimonio (IV = II + III)</b>	<b>\$222,778,197.48</b>	<b>\$222,148,517.46</b>

Ente Público: INSTITUTO TECNOLÓGICO SUPERIOR DE ATLIXCO

Denominación de la Deuda Pública y Otros Pasivos (c)	Saldo al 31 de diciembre de 2021 (d)	Disposiciones del Periodo (e)	Amortizaciones del Periodo (f)	Revaluaciones, Reclasificaciones y Otros Ajustes (g)	Saldo Final del Periodo (h) h=d+e-f+g	Pago de Intereses del Periodo (i)	Pago de Comisiones y demás costos asociados durante el Periodo (j)
<b>1. Deuda Pública (1=A+B)</b>	<b>\$0.00</b>	<b>\$0.00</b>	<b>\$0.00</b>	<b>\$0.00</b>	<b>\$0.00</b>	<b>\$0.00</b>	<b>\$0.00</b>
<b>A. Corto Plazo (A=a1+a2+a3)</b>	<b>\$0.00</b>	<b>\$0.00</b>	<b>\$0.00</b>	<b>\$0.00</b>	<b>\$0.00</b>	<b>\$0.00</b>	<b>\$0.00</b>
a1) Instituciones de Crédito	\$0.00	\$0.00	\$0.00	\$0.00	\$0.00	\$0.00	\$0.00
a2) Títulos y Valores	\$0.00	\$0.00	\$0.00	\$0.00	\$0.00	\$0.00	\$0.00
a3) Arrendamientos Financieros	\$0.00	\$0.00	\$0.00	\$0.00	\$0.00	\$0.00	\$0.00
<b>B. Largo Plazo (B=b1+b2+b3)</b>	<b>\$0.00</b>	<b>\$0.00</b>	<b>\$0.00</b>	<b>\$0.00</b>	<b>\$0.00</b>	<b>\$0.00</b>	<b>\$0.00</b>
b1) Instituciones de Crédito	\$0.00	\$0.00	\$0.00	\$0.00	\$0.00	\$0.00	\$0.00
b2) Títulos y Valores	\$0.00	\$0.00	\$0.00	\$0.00	\$0.00	\$0.00	\$0.00
b3) Arrendamientos Financieros	\$0.00	\$0.00	\$0.00	\$0.00	\$0.00	\$0.00	\$0.00
<b>2. Otros Pasivos</b>	<b>\$6,405,022.90</b>	<b>\$0.00</b>	<b>\$0.00</b>	<b>\$0.00</b>	<b>\$7,333,055.69</b>	<b>\$0.00</b>	<b>\$0.00</b>
<b>3. Total de la Deuda Pública y Otros Pasivos (3=1+2)</b>	<b>\$6,405,022.90</b>	<b>\$0.00</b>	<b>\$0.00</b>	<b>\$0.00</b>	<b>\$7,333,055.69</b>	<b>\$0.00</b>	<b>\$0.00</b>
<b>4. Deuda Contingente <sup>1</sup> (Informativo)</b>							
a) A. Deuda Contingente 1	\$0.00	\$0.00	\$0.00	\$0.00	\$0.00	\$0.00	\$0.00
b) B. Deuda Contingente 2	\$0.00	\$0.00	\$0.00	\$0.00	\$0.00	\$0.00	\$0.00
c) C. Deuda Contingente XX	\$0.00	\$0.00	\$0.00	\$0.00	\$0.00	\$0.00	\$0.00
<b>5. Valor de Instrumentos Bono Cupón Cero <sup>2</sup> (Informativo)</b>							
a) A. Instrumento Bono Cupón Cero 1	\$0.00	\$0.00	\$0.00	\$0.00	\$0.00	\$0.00	\$0.00
b) B. Instrumento Bono Cupón Cero 2	\$0.00	\$0.00	\$0.00	\$0.00	\$0.00	\$0.00	\$0.00
c) B. Instrumento Bono Cupón Cero XX	\$0.00	\$0.00	\$0.00	\$0.00	\$0.00	\$0.00	\$0.00

<sup>1</sup> Se refiere a cualquier financiamiento sin fuente o garantía de pago definida, que sea asumida de manera solidaria o subsidiaria por las Entidades Federativas con sus Municipios, organismos descentralizados y empresas de participación estatal mayoritaria y fideicomisos, locales o municipales, y por los Municipios con sus respectivos organismos descentralizados y empresas de participación municipal mayoritaria.

<sup>2</sup> Se refiere al valor del Bono Cupón Cero que respalda el pago de los créditos asociados al mismo (Activo).

Obligaciones a Corto Plazo (k)	Monto Contratado (l)	Plazo Pactado (m)	Tasa de Interés (n)	Comisiones y Costos Relacionados (o)	Tasa Efectiva (p)
<b>6. Obligaciones a Corto Plazo (Informativo)</b>					
a) A. Crédito 1	\$0.00	\$0.00	\$0.00	\$0.00	\$0.00
b) B. Crédito 2	\$0.00	\$0.00	\$0.00	\$0.00	\$0.00
c) C. Crédito XX	\$0.00	\$0.00	\$0.00	\$0.00	\$0.00



**Cuenta Pública 2022**  
**F3 Informe Analítico de Obligaciones Diferentes de Financiamientos - LDF**  
**Del 1o. de Enero al 31 de Diciembre de 2022**  
**Cifras en Pesos**

Ente Público: INSTITUTO TECNOLÓGICO SUPERIOR DE ATLIXCO

Denominación de las Obligaciones Diferentes de Financiamiento (c)	Fecha del Contrato (d)	Fecha de inicio de operación del proyecto (e)	Fecha de vencimiento (f)	Monto de la inversión pactado (g)	Plazo Pactado (h)	Monto promedio mensual del pago de la contraprestación (i)	Monto promedio mensual del pago de la contraprestación correspondiente al pago de inversión (j)	Monto pagado de la inversión al 31 de Diciembre de 2022 (k)	Monto pagado de la inversión actualizado al 31 de Diciembre de 2022 (l)	Saldo pendiente por pagar de la inversión al 31 de Diciembre de 2022 (m = g - l)
<b>A. Asociaciones Público Privadas (APP's) (A=a+b+c+d)</b>				<b>\$0.00</b>	<b>0</b>	<b>\$0.00</b>	<b>\$0.00</b>	<b>\$0.00</b>	<b>\$0.00</b>	<b>\$0.00</b>
a) a) APP 1				\$0.00	0	\$0.00	\$0.00	\$0.00	\$0.00	\$0.00
b) b) APP 2				\$0.00	0	\$0.00	\$0.00	\$0.00	\$0.00	\$0.00
c) APP 3				\$0.00	0	\$0.00	\$0.00	\$0.00	\$0.00	\$0.00
d) d) APP XX				\$0.00	0	\$0.00	\$0.00	\$0.00	\$0.00	\$0.00
<b>B. Otros Instrumentos (B=a+b+c+d)</b>				<b>\$0.00</b>	<b>0</b>	<b>\$0.00</b>	<b>\$0.00</b>	<b>\$0.00</b>	<b>\$0.00</b>	<b>\$0.00</b>
a) a) Otro Instrumento 1				\$0.00	0	\$0.00	\$0.00	\$0.00	\$0.00	\$0.00
b) Otro Instrumento 2				\$0.00	0	\$0.00	\$0.00	\$0.00	\$0.00	\$0.00
c) Otro Instrumento 3				\$0.00	0	\$0.00	\$0.00	\$0.00	\$0.00	\$0.00
d) d) Otro Instrumento XX				\$0.00	0	\$0.00	\$0.00	\$0.00	\$0.00	\$0.00
<b>C. Total de Obligaciones Diferentes de Financiamiento (C=A+B)</b>				<b>\$0.00</b>	<b>0</b>	<b>\$0.00</b>	<b>\$0.00</b>	<b>\$0.00</b>	<b>\$0.00</b>	<b>\$0.00</b>

**Cuenta Pública 2022**  
**F4 Balance Presupuestario - LDF**  
**Del 1o. de Enero al 31 de Diciembre de 2022**  
**Cifras en Pesos**

Ente Público: INSTITUTO TECNOLÓGICO SUPERIOR DE ATLIXCO

Concepto(c)	Estimado/Aprobado(d)	Devengado	Recaudado/Pagado
<b>A. Ingresos Totales (A = A1+A2+A3)</b>	<b>\$59,153,641.00</b>	<b>\$59,158,027.51</b>	<b>\$59,158,027.51</b>
A1. Ingresos de Libre Disposición	\$59,153,641.00	\$58,955,821.51	\$58,955,821.51
A2. Transferencias Federales Etiquetadas	\$0.00	\$202,206.00	\$202,206.00
A3. Financiamiento Neto	\$0.00	\$0.00	\$0.00
<b>B. Egresos Presupuestarios<sup>1</sup> (B=B1+B2)</b>	<b>\$59,153,641.00</b>	<b>\$59,160,973.77</b>	<b>\$56,096,904.00</b>
B1. Gasto No Etiquetado (sin incluir Amortización de la Deuda Pública)	\$59,153,641.00	\$58,958,767.77	\$55,894,698.00
B2. Gasto Etiquetado (sin incluir Amortización de la Deuda Pública)	\$0.00	\$202,206.00	\$202,206.00
<b>C. Remanentes del Ejercicio Anterior (C = C1 + C2)</b>	<b>\$0.00</b>	<b>\$167,631.28</b>	<b>\$167,631.28</b>
C1. Remanentes de Ingresos de Libre Disposición aplicados en el periodo	\$0.00	\$167,631.28	\$167,631.28
C2. Remanentes de Transferencias Federales Etiquetadas aplicados en el periodo	\$0.00	\$0.00	\$0.00
<b>I. Balance Presupuestario (I = A - B + C)</b>	<b>\$0.00</b>	<b>\$164,685.02</b>	<b>\$3,228,754.79</b>
<b>II. Balance Presupuestario sin Financiamiento Neto (II = I - A3)</b>	<b>\$0.00</b>	<b>\$164,685.02</b>	<b>\$3,228,754.79</b>
<b>III. Balance Presupuestario sin Financiamiento Neto y sin Remanentes del Ejercicio Anterior (III = II - C)</b>	<b>\$0.00</b>	<b>-\$2,946.26</b>	<b>\$3,061,123.51</b>

Concepto	Aprobado	Devengado	Pagado
<b>E. Intereses, Comisiones y Gastos de la Deuda (E = E1+E2)</b>	<b>\$0.00</b>	<b>\$0.00</b>	<b>\$0.00</b>
E1. Intereses, Comisiones y Gastos de la Deuda con Gasto No Etiquetado	\$0.00	\$0.00	\$0.00
E2. Intereses, Comisiones y Gastos de la Deuda con Gasto Etiquetado	\$0.00	\$0.00	\$0.00
<b>IV. Balance Primario (IV = III + E)</b>	<b>\$0.00</b>	<b>-\$2,946.26</b>	<b>\$3,061,123.51</b>

Concepto	Estimado/Aprobado	Devengado	Recaudado/Pagado
<b>F. Financiamiento (F = F1 + F2)</b>	<b>\$0.00</b>	<b>\$0.00</b>	<b>\$0.00</b>
F1. Financiamiento con Fuente de Pago de Ingresos de Libre Disposición	\$0.00	\$0.00	\$0.00
F2. Financiamiento con Fuente de Pago de Transferencias Federales Etiquetadas	\$0.00	\$0.00	\$0.00
<b>G. Amortización de la Deuda (G = G1 + G2)</b>	<b>\$0.00</b>	<b>\$0.00</b>	<b>\$0.00</b>
G1. Amortización de la Deuda Pública con Gasto No Etiquetado	\$0.00	\$0.00	\$0.00
G2. Amortización de la Deuda Pública con Gasto Etiquetado	\$0.00	\$0.00	\$0.00
<b>A3. Financiamiento Neto (A3 = F - G)</b>	<b>\$0.00</b>	<b>\$0.00</b>	<b>\$0.00</b>

Concepto	Estimado/Aprobado	Devengado	Recaudado/Pagado
A1. Ingresos de Libre Disposición	\$59,153,641.00	\$58,955,821.51	\$58,955,821.51
A3.1 Financiamiento Neto con Fuente de Pago de Ingresos de Libre Disposición (A3.1 = F1 - G1)	\$0.00	\$0.00	\$0.00
F1. Financiamiento con Fuente de Pago de Ingresos de Libre Disposición	\$0.00	\$0.00	\$0.00
G1. Amortización de la Deuda Pública con Gasto No Etiquetado	\$0.00	\$0.00	\$0.00
B1. Gasto No Etiquetado (sin incluir Amortización de la Deuda Pública)	\$59,153,641.00	\$58,958,767.77	\$55,894,698.00
C1. Remanentes de Ingresos de Libre Disposición aplicados en el periodo	\$0.00	\$167,631.28	\$167,631.28
<b>V. Balance Presupuestario de Recursos Disponibles (V = A1 + A3.1 - B1 + C1)</b>	<b>\$0.00</b>	<b>\$164,685.02</b>	<b>\$3,228,754.79</b>
<b>VI. Balance Presupuestario de Recursos Disponibles sin Financiamiento Neto (VI = V - A3.1)</b>	<b>\$0.00</b>	<b>\$164,685.02</b>	<b>\$3,228,754.79</b>

**Cuenta Pública 2022**  
**F4 Balance Presupuestario - LDF**  
**Del 1o. de Enero al 31 de Diciembre de 2022**  
**Cifras en Pesos**

<b>Concepto</b>	<b>Estimado/Aprobado</b>	<b>Devengado</b>	<b>Recaudado/Pagado</b>
A2. Transferencias Federales Etiquetadas	\$0.00	\$202,206.00	\$202,206.00
A3.2 Financiamiento Neto con Fuente de Pago de Transferencias Federales Etiquetadas (A3.2 = F2 -G2)	\$0.00	\$0.00	\$0.00
F2. Financiamiento con Fuente de Pago de Transferencias Federales Etiquetadas	\$0.00	\$0.00	\$0.00
G2. Amortización de la Deuda Pública con Gasto Etiquetado	\$0.00	\$0.00	\$0.00
B2. Gasto Etiquetado (sin incluir Amortización de la Deuda Pública)	\$0.00	\$202,206.00	\$202,206.00
C2. Remanentes de Transferencias Federales Etiquetadas aplicados en el periodo	\$0.00	\$0.00	\$0.00
<b>VII. Balance Presupuestario de Recursos Etiquetados (VII = A2 + A3.2 - B2 + C2)</b>	<b>\$0.00</b>	<b>\$0.00</b>	<b>\$0.00</b>
<b>VIII. Balance Presupuestario de Recursos Etiquetados sin Financiamiento Neto (VIII = VII - A3.2)</b>	<b>\$0.00</b>	<b>\$0.00</b>	<b>\$0.00</b>

**Ente Público: INSTITUTO TECNOLÓGICO SUPERIOR DE ATLIXCO**

Concepto (c)	Ingreso					Diferencia (e)
	Estimado (d)	Ampliaciones/ (Reducciones)	Modificado	Devengado	Recaudado	
<b>Ingresos de Libre Disposición</b>						
A. Impuestos	\$0.00	\$0.00	\$0.00	\$0.00	\$0.00	\$0.00
B. Cuotas y Aportaciones de Seguridad Social	\$0.00	\$0.00	\$0.00	\$0.00	\$0.00	\$0.00
C. Contribuciones de Mejoras	\$0.00	\$0.00	\$0.00	\$0.00	\$0.00	\$0.00
D. Derechos	\$0.00	\$0.00	\$0.00	\$0.00	\$0.00	\$0.00
E. Productos	\$0.00	\$21.57	\$21.57	\$21.57	\$21.57	\$21.57
F. Aprovechamientos	\$0.00	\$0.00	\$0.00	\$0.00	\$0.00	\$0.00
G. Ingresos por Ventas de Bienes y Prestación de Servicios	\$0.00	\$0.00	\$0.00	\$0.00	\$0.00	\$0.00
H. Participaciones (H=h1+h2+h3+h4+h5+h6+h7+h8+h9+h10+h11)	\$0.00	\$0.00	\$0.00	\$0.00	\$0.00	\$0.00
h1) Fondo General de Participaciones	\$0.00	\$0.00	\$0.00	\$0.00	\$0.00	\$0.00
h2) Fondo de Fomento Municipal	\$0.00	\$0.00	\$0.00	\$0.00	\$0.00	\$0.00
h3) Fondo de Fiscalización y Recaudación	\$0.00	\$0.00	\$0.00	\$0.00	\$0.00	\$0.00
h4) Fondo de Compensación	\$0.00	\$0.00	\$0.00	\$0.00	\$0.00	\$0.00
h5) Fondo de Extracción de Hidrocarburos	\$0.00	\$0.00	\$0.00	\$0.00	\$0.00	\$0.00
h6) Impuesto Especial Sobre Producción y Servicios	\$0.00	\$0.00	\$0.00	\$0.00	\$0.00	\$0.00
h7) 0.136% de la Recaudación Federal Participable	\$0.00	\$0.00	\$0.00	\$0.00	\$0.00	\$0.00
h8) 3.17% Sobre Extracción de Petróleo	\$0.00	\$0.00	\$0.00	\$0.00	\$0.00	\$0.00
h9) Gasolinas y Diesel	\$0.00	\$0.00	\$0.00	\$0.00	\$0.00	\$0.00
h10) Fondo del Impuesto Sobre la Renta	\$0.00	\$0.00	\$0.00	\$0.00	\$0.00	\$0.00
h11) Fondo de Estabilización de los Ingresos de las Entidades Federativas	\$0.00	\$0.00	\$0.00	\$0.00	\$0.00	\$0.00
I. Incentivos Derivados de la Colaboración Fiscal (I=i1+i2+i3+i4+i5)	\$0.00	\$0.00	\$0.00	\$0.00	\$0.00	\$0.00
i1) Tenencia o Uso de Vehículos	\$0.00	\$0.00	\$0.00	\$0.00	\$0.00	\$0.00
i2) Fondo de Compensación ISAN	\$0.00	\$0.00	\$0.00	\$0.00	\$0.00	\$0.00
i3) Impuesto Sobre Automóviles Nuevos	\$0.00	\$0.00	\$0.00	\$0.00	\$0.00	\$0.00
i4) Fondo de Compensación de Repesos-Intermedios	\$0.00	\$0.00	\$0.00	\$0.00	\$0.00	\$0.00
i5) Otros Incentivos Económicos	\$0.00	\$0.00	\$0.00	\$0.00	\$0.00	\$0.00
J. Transferencias y Asignaciones	\$0.00	\$0.00	\$0.00	\$0.00	\$0.00	\$0.00
K. Convenios	\$0.00	\$0.00	\$0.00	\$0.00	\$0.00	\$0.00
k1) Otros Convenios y Subsidios	\$0.00	\$0.00	\$0.00	\$0.00	\$0.00	\$0.00
L. Otros Ingresos de Libre Disposición (L=l1+l2)	\$59,153,641.00	\$2,775,557.48	\$61,929,198.48	\$58,955,799.94	\$58,955,799.94	-\$197,841.06
l1) Participaciones en Ingresos Locales	\$0.00	\$0.00	\$0.00	\$0.00	\$0.00	\$0.00
l2) Otros Ingresos de Libre Disposición	\$59,153,641.00	\$2,775,557.48	\$61,929,198.48	\$58,955,799.94	\$58,955,799.94	-\$197,841.06
<b>I. Total de Ingresos de Libre Disposición (I=A+B+C+D+E+F+G+H+I+J+K+L)</b>	<b>\$59,153,641.00</b>	<b>\$2,775,579.05</b>	<b>\$61,929,220.05</b>	<b>\$58,955,821.51</b>	<b>\$58,955,821.51</b>	<b>-\$197,819.49</b>
<b>Ingresos Excedentes de Ingresos de Libre Disposición</b>						<b>\$0.00</b>
<b>Transferencias Federales Etiquetadas</b>						
A. Aportaciones (A=a1+a2+a3+a4+a5+a6+a7+a8)	\$0.00	\$0.00	\$0.00	\$0.00	\$0.00	\$0.00
a1) Fondo de Aportaciones para la Nómina Educativa y Gasto Operativo	\$0.00	\$0.00	\$0.00	\$0.00	\$0.00	\$0.00
a2) Fondo de Aportaciones para los Servicios de Salud	\$0.00	\$0.00	\$0.00	\$0.00	\$0.00	\$0.00
a3) Fondo de Aportaciones para la Infraestructura Social	\$0.00	\$0.00	\$0.00	\$0.00	\$0.00	\$0.00
a4) Fondo de Aportaciones para el Fortalecimiento de los Municipios y de las Demarcaciones Territoriales del Distrito Federal	\$0.00	\$0.00	\$0.00	\$0.00	\$0.00	\$0.00
a5) Fondo de Aportaciones Múltiples	\$0.00	\$0.00	\$0.00	\$0.00	\$0.00	\$0.00
a6) Fondo de Aportaciones para la Educación Tecnológica y de Adultos	\$0.00	\$0.00	\$0.00	\$0.00	\$0.00	\$0.00
a7) Fondo de Aportaciones para la Seguridad Pública de los Estados y del Distrito Federal	\$0.00	\$0.00	\$0.00	\$0.00	\$0.00	\$0.00
a8) Fondo de Aportaciones para el Fortalecimiento de las Entidades Federativas	\$0.00	\$0.00	\$0.00	\$0.00	\$0.00	\$0.00
B. Convenios (B=b1+b2+b3+b4)	\$0.00	\$0.00	\$0.00	\$0.00	\$0.00	\$0.00
b1) Convenios de Protección Social en Salud	\$0.00	\$0.00	\$0.00	\$0.00	\$0.00	\$0.00
b2) Convenios de Descentralización	\$0.00	\$0.00	\$0.00	\$0.00	\$0.00	\$0.00
b3) Convenios de Reasignación	\$0.00	\$0.00	\$0.00	\$0.00	\$0.00	\$0.00
b4) Otros Convenios y Subsidios	\$0.00	\$0.00	\$0.00	\$0.00	\$0.00	\$0.00
C. Fondos Distintos de Aportaciones (C=c1+c2)	\$0.00	\$0.00	\$0.00	\$0.00	\$0.00	\$0.00

**Cuenta Pública 2022**  
**F5 Estado Analítico de Ingresos Detallado - LDF**  
**Del 1o. de Enero al 31 de Diciembre de 2022**  
**Cifras en Pesos**

Concepto (c)	Ingreso					Diferencia (e)
	Estimado (d)	Ampliaciones/ (Reducciones)	Modificado	Devengado	Recaudado	
c1) Fondo para Entidades Federativas y Municipios Productores de Hidrocarburos	\$0.00	\$0.00	\$0.00	\$0.00	\$0.00	\$0.00
c2) Fondo Minero	\$0.00	\$0.00	\$0.00	\$0.00	\$0.00	\$0.00
D. Transferencias, Asignaciones, Subsidios y Subvenciones, y Pensiones y Jubilaciones	\$0.00	\$0.00	\$0.00	\$0.00	\$0.00	\$0.00
E. Otras Transferencias Federales Etiquetadas	\$0.00	\$202,206.00	\$202,206.00	\$202,206.00	\$202,206.00	\$202,206.00
<b>II. Total de Transferencias Federales Etiquetadas (II = A + B + C + D + E)</b>	<b>\$0.00</b>	<b>\$202,206.00</b>	<b>\$202,206.00</b>	<b>\$202,206.00</b>	<b>\$202,206.00</b>	<b>\$202,206.00</b>
<b>III. Ingresos Derivados de Financiamientos (III = A)</b>	<b>\$0.00</b>	<b>\$0.00</b>	<b>\$0.00</b>	<b>\$0.00</b>	<b>\$0.00</b>	<b>\$0.00</b>
A. Ingresos Derivados de Financiamientos	\$0.00	\$0.00	\$0.00	\$0.00	\$0.00	\$0.00
<b>IV. Total de Ingresos (IV = I + II + III)</b>	<b>\$59,153,641.00</b>	<b>\$2,977,785.05</b>	<b>\$62,131,426.05</b>	<b>\$59,158,027.51</b>	<b>\$59,158,027.51</b>	<b>\$4,386.51</b>
<b>Datos Informativos</b>						
1. Ingresos Derivados de Financiamientos con Fuente de Pago de Ingresos de Libre Disposición	\$0.00	\$0.00	\$0.00	\$0.00	\$0.00	\$0.00
2. Ingresos Derivados de Financiamientos con Fuente de Pago de Transferencias Federales Etiquetadas	\$0.00	\$0.00	\$0.00	\$0.00	\$0.00	\$0.00
3. Ingresos Derivados de Financiamientos (3 = 1 + 2)	\$0.00	\$0.00	\$0.00	\$0.00	\$0.00	\$0.00

Del 1o. de Enero al 31 de Diciembre de 2022

Cifras en Pesos

Ente Público: INSTITUTO TECNOLÓGICO SUPERIOR DE ATLIXCO

Concepto (c)	Egresos					Subejercicio (e)
	Aprobado (d)	Ampliaciones/ (Reducciones)	Modificado	Devengado	Pagado	
<b>I. Gasto No Etiquetado (I=A+B+C+D+E+F+G+H+I)</b>	<b>\$59,153,641.00</b>	<b>-\$194,873.23</b>	<b>\$58,958,767.77</b>	<b>\$58,958,767.77</b>	<b>\$55,894,698.00</b>	<b>\$0.00</b>
<b>A. Servicios Personales (A=a1+a2+a3+a4+a5+a6+a7)</b>	<b>\$50,280,281.00</b>	<b>-\$5,497,555.82</b>	<b>\$44,782,725.18</b>	<b>\$44,782,725.18</b>	<b>\$44,782,725.18</b>	<b>\$0.00</b>
a1) Remuneraciones al Personal de Carácter Permanente	\$27,558,880.06	-\$13,501.20	\$27,545,378.86	\$27,545,378.86	\$27,545,378.86	\$0.00
a2) Remuneraciones al Personal de Carácter Transitorio	\$0.00	\$0.00	\$0.00	\$0.00	\$0.00	\$0.00
a3) Remuneraciones Adicionales y Especiales	\$8,233,133.90	-\$142,967.89	\$8,090,166.01	\$8,090,166.01	\$8,090,166.01	\$0.00
a4) Seguridad Social	\$6,807,136.04	-\$553,455.22	\$6,253,680.82	\$6,253,680.82	\$6,253,680.82	\$0.00
a5) Otras Prestaciones Sociales y Económicas	\$3,887,158.00	-\$1,601,041.39	\$2,286,116.61	\$2,286,116.61	\$2,286,116.61	\$0.00
a6) Previsiones	\$755,895.00	-\$755,895.00	\$0.00	\$0.00	\$0.00	\$0.00
a7) Pago de Estímulos a Servidores Públicos	\$3,038,078.00	-\$2,430,695.12	\$607,382.88	\$607,382.88	\$607,382.88	\$0.00
<b>B. Materiales y Suministros (B=b1+b2+b3+b4+b5+b6+b7+b8+b9)</b>	<b>\$1,715,307.41</b>	<b>\$967,928.37</b>	<b>\$2,683,235.78</b>	<b>\$2,683,235.78</b>	<b>\$2,683,235.78</b>	<b>\$0.00</b>
b1) Materiales de Administración, Emisión de Documentos y Artículos Oficiales	\$561,059.41	\$158,722.24	\$719,781.65	\$719,781.65	\$719,781.65	\$0.00
b2) Alimentos y Utensilios	\$174,996.00	\$8,329.46	\$183,325.46	\$183,325.46	\$183,325.46	\$0.00
b3) Materias Primas y Materiales de Producción y Comercialización	\$0.00	\$816.76	\$816.76	\$816.76	\$816.76	\$0.00
b4) Materiales y Artículos de Construcción y de Reparación	\$432,140.00	\$286,301.93	\$718,441.93	\$718,441.93	\$718,441.93	\$0.00
b5) Productos Químicos, Farmacéuticos y de Laboratorio	\$189,232.00	\$27,926.11	\$217,158.11	\$217,158.11	\$217,158.11	\$0.00
b6) Combustibles, Lubricantes y Aditivos	\$120,000.00	\$58,435.69	\$178,435.69	\$178,435.69	\$178,435.69	\$0.00
b7) Vestuario, Blancos, Prendas de Protección y Artículos Deportivos	\$70,020.00	\$235,590.45	\$305,610.45	\$305,610.45	\$305,610.45	\$0.00
b8) Materiales y Suministros Para Seguridad	\$0.00	\$0.00	\$0.00	\$0.00	\$0.00	\$0.00
b9) Herramientas, Refacciones y Accesorios Menores	\$167,860.00	\$191,805.73	\$359,665.73	\$359,665.73	\$359,665.73	\$0.00
<b>C. Servicios Generales (C=c1+c2+c3+c4+c5+c6+c7+c8+c9)</b>	<b>\$7,058,052.59</b>	<b>\$3,794,584.97</b>	<b>\$10,852,637.56</b>	<b>\$10,852,637.56</b>	<b>\$8,002,490.79</b>	<b>\$0.00</b>
c1) Servicios Básicos	\$1,141,338.19	-\$295,974.99	\$845,363.20	\$845,363.20	\$793,618.84	\$0.00
c2) Servicios de Arrendamiento	\$571,910.00	\$112,983.82	\$684,893.82	\$684,893.82	\$298,594.62	\$0.00
c3) Servicios Profesionales, Científicos, Técnicos y Otros Servicios	\$2,030,780.00	\$2,813,445.64	\$4,844,225.64	\$4,844,225.64	\$2,712,075.43	\$0.00
c4) Servicios Financieros, Bancarios y Comerciales	\$190,072.00	-\$13,600.41	\$176,471.59	\$176,471.59	\$176,471.59	\$0.00
c5) Servicios de Instalación, Reparación, Mantenimiento y Conservación	\$670,870.00	\$1,271,602.43	\$1,942,472.43	\$1,942,472.43	\$1,894,472.43	\$0.00
c6) Servicios de Comunicación Social y Publicidad	\$210,000.00	-\$113,326.02	\$96,673.98	\$96,673.98	\$96,673.98	\$0.00
c7) Servicios de Traslado y Viáticos	\$75,000.00	\$44,497.69	\$119,497.69	\$119,497.69	\$119,497.69	\$0.00
c8) Servicios Oficiales	\$470,000.00	\$281,926.65	\$751,926.65	\$751,926.65	\$751,926.65	\$0.00
c9) Otros Servicios Generales	\$1,898,082.40	-\$306,969.84	\$1,391,112.56	\$1,391,112.56	\$1,159,159.56	\$0.00
<b>D. Transferencias, Asignaciones, Subsidios y Otras Ayudas (D=d1+d2+d3+d4+d5+d6+d7+d8+d9)</b>	<b>\$35,000.00</b>	<b>\$14,444.00</b>	<b>\$49,444.00</b>	<b>\$49,444.00</b>	<b>\$49,444.00</b>	<b>\$0.00</b>
d1) Transferencias Internas y Asignaciones al Sector Público	\$0.00	\$0.00	\$0.00	\$0.00	\$0.00	\$0.00
d2) Transferencias al Resto del Sector Público	\$0.00	\$0.00	\$0.00	\$0.00	\$0.00	\$0.00
d3) Subsidios y Subvenciones	\$0.00	\$0.00	\$0.00	\$0.00	\$0.00	\$0.00
d4) Ayudas Sociales	\$35,000.00	\$14,444.00	\$49,444.00	\$49,444.00	\$49,444.00	\$0.00
d5) Pensiones y Jubilaciones	\$0.00	\$0.00	\$0.00	\$0.00	\$0.00	\$0.00
d6) Transferencias a Fideicomisos, Mandatos y Otros Análogos	\$0.00	\$0.00	\$0.00	\$0.00	\$0.00	\$0.00
d7) Transferencias a la Seguridad Social	\$0.00	\$0.00	\$0.00	\$0.00	\$0.00	\$0.00
d8) Donativos	\$0.00	\$0.00	\$0.00	\$0.00	\$0.00	\$0.00
d9) Transferencias al Exterior	\$0.00	\$0.00	\$0.00	\$0.00	\$0.00	\$0.00
<b>E. Bienes Muebles, Inmuebles e Intangibles (E=e1+e2+e3+e4+e5+e6+e7+e8+e9)</b>	<b>\$65,000.00</b>	<b>\$525,725.25</b>	<b>\$590,725.25</b>	<b>\$590,725.25</b>	<b>\$376,802.25</b>	<b>\$0.00</b>
e1) Mobiliario y Equipo de Administración	\$0.00	\$370,076.92	\$370,076.92	\$370,076.92	\$169,071.68	\$0.00
e2) Mobiliario y Equipo Educativo y Recreativo	\$64,952.00	\$71,516.76	\$136,468.76	\$136,468.76	\$123,551.00	\$0.00
e3) Equipo e Instrumental Médico y de Laboratorio	\$0.00	\$0.00	\$0.00	\$0.00	\$0.00	\$0.00

Concepto (c)	Egresos					Subejercicio (e)
	Aprobado (d)	Ampliaciones/ (Reducciones)	Modificado	Devengado	Pagado	
e4) Vehículos y Equipo de Transporte	\$0.00	\$0.00	\$0.00	\$0.00	\$0.00	\$0.00
e5) Equipo de Defensa y Seguridad	\$0.00	\$0.00	\$0.00	\$0.00	\$0.00	\$0.00
e6) Maquinaria, Otros Equipos y Herramientas	\$0.00	\$84,179.57	\$84,179.57	\$84,179.57	\$84,179.57	\$0.00
e7) Activos Biológicos	\$0.00	\$0.00	\$0.00	\$0.00	\$0.00	\$0.00
e8) Bienes Inmuebles	\$0.00	\$0.00	\$0.00	\$0.00	\$0.00	\$0.00
e9) Activos Intangibles	\$48.00	-\$48.00	\$0.00	\$0.00	\$0.00	\$0.00
F. Inversión Pública (F=f1+f2+f3)	\$0.00	\$0.00	\$0.00	\$0.00	\$0.00	\$0.00
f1) Obra Pública en Bienes de Dominio Público	\$0.00	\$0.00	\$0.00	\$0.00	\$0.00	\$0.00
f2) Obra Pública en Bienes Propios	\$0.00	\$0.00	\$0.00	\$0.00	\$0.00	\$0.00
f3) Proyectos Productivos y Acciones de Fomento	\$0.00	\$0.00	\$0.00	\$0.00	\$0.00	\$0.00
G. Inversiones Financieras y Otras Provisiones (G=g1+g2+g3+g4+g5+g6+g7)	\$0.00	\$0.00	\$0.00	\$0.00	\$0.00	\$0.00
g1) Inversiones Para el Fomento de Actividades Productivas	\$0.00	\$0.00	\$0.00	\$0.00	\$0.00	\$0.00
g2) Acciones y Participaciones de Capital	\$0.00	\$0.00	\$0.00	\$0.00	\$0.00	\$0.00
g3) Compra de Títulos y Valores	\$0.00	\$0.00	\$0.00	\$0.00	\$0.00	\$0.00
g4) Concesión de Préstamos	\$0.00	\$0.00	\$0.00	\$0.00	\$0.00	\$0.00
g5) Inversiones en Fideicomisos, Mandatos y Otros Análogos Fideicomiso de Desastres Naturales (Informativo)	\$0.00	\$0.00	\$0.00	\$0.00	\$0.00	\$0.00
g6) Otras Inversiones Financieras	\$0.00	\$0.00	\$0.00	\$0.00	\$0.00	\$0.00
g7) Provisiones para Contingencias y Otras Erogaciones Especiales	\$0.00	\$0.00	\$0.00	\$0.00	\$0.00	\$0.00
H. Participaciones y Aportaciones (H=h1+h2+h3)	\$0.00	\$0.00	\$0.00	\$0.00	\$0.00	\$0.00
h1) Participaciones	\$0.00	\$0.00	\$0.00	\$0.00	\$0.00	\$0.00
h2) Aportaciones	\$0.00	\$0.00	\$0.00	\$0.00	\$0.00	\$0.00
h3) Convenios	\$0.00	\$0.00	\$0.00	\$0.00	\$0.00	\$0.00
I. Deuda Pública (I=i1+i2+i3+i4+i5+i6+i7)	\$0.00	\$0.00	\$0.00	\$0.00	\$0.00	\$0.00
i1) Amortización de la Deuda Pública	\$0.00	\$0.00	\$0.00	\$0.00	\$0.00	\$0.00
i2) Intereses de la Deuda Pública	\$0.00	\$0.00	\$0.00	\$0.00	\$0.00	\$0.00
i3) Comisiones de la Deuda Pública	\$0.00	\$0.00	\$0.00	\$0.00	\$0.00	\$0.00
i4) Gastos de la Deuda Pública	\$0.00	\$0.00	\$0.00	\$0.00	\$0.00	\$0.00
i5) Costo por Coberturas	\$0.00	\$0.00	\$0.00	\$0.00	\$0.00	\$0.00
i6) Apoyos Financieros	\$0.00	\$0.00	\$0.00	\$0.00	\$0.00	\$0.00
i7) Adeudos de Ejercicios Fiscales Anteriores (ADEFAS)	\$0.00	\$0.00	\$0.00	\$0.00	\$0.00	\$0.00
<b>II. Gasto Etiquetado (II=A+B+C+D+E+F+G+H+I)</b>	<b>\$0.00</b>	<b>\$202,206.00</b>	<b>\$202,206.00</b>	<b>\$202,206.00</b>	<b>\$202,206.00</b>	<b>\$0.00</b>
A. Servicios Personales (A=a1+a2+a3+a4+a5+a6+a7)	\$0.00	\$0.00	\$0.00	\$0.00	\$0.00	\$0.00
a1) Remuneraciones al Personal de Carácter Permanente	\$0.00	\$0.00	\$0.00	\$0.00	\$0.00	\$0.00
a2) Remuneraciones al Personal de Carácter Transitorio	\$0.00	\$0.00	\$0.00	\$0.00	\$0.00	\$0.00
a3) Remuneraciones Adicionales y Especiales	\$0.00	\$0.00	\$0.00	\$0.00	\$0.00	\$0.00
a4) Seguridad Social	\$0.00	\$0.00	\$0.00	\$0.00	\$0.00	\$0.00
a5) Otras Prestaciones Sociales y Económicas	\$0.00	\$0.00	\$0.00	\$0.00	\$0.00	\$0.00
a6) Previsiones	\$0.00	\$0.00	\$0.00	\$0.00	\$0.00	\$0.00
a7) Pago de Estímulos a Servidores Públicos	\$0.00	\$0.00	\$0.00	\$0.00	\$0.00	\$0.00
B. Materiales y Suministros (B=b1+b2+b3+b4+b5+b6+b7+b8+b9)	\$0.00	\$186,706.00	\$186,706.00	\$186,706.00	\$186,706.00	\$0.00
b1) Materiales de Administración, Emisión de Documentos y Artículos Oficiales	\$0.00	\$0.00	\$0.00	\$0.00	\$0.00	\$0.00
b2) Alimentos y Utensilios	\$0.00	\$0.00	\$0.00	\$0.00	\$0.00	\$0.00
b3) Materias Primas y Materiales de Producción y Comercialización	\$0.00	\$5,500.00	\$5,500.00	\$5,500.00	\$5,500.00	\$0.00
b4) Materiales y Artículos de Construcción y de Reparación	\$0.00	\$31,666.00	\$31,666.00	\$31,666.00	\$31,666.00	\$0.00
b5) Productos Químicos, Farmacéuticos y de Laboratorio	\$0.00	\$0.00	\$0.00	\$0.00	\$0.00	\$0.00
b6) Combustibles, Lubricantes y Aditivos	\$0.00	\$0.00	\$0.00	\$0.00	\$0.00	\$0.00
b7) Vestuario, Blancos, Prendas de Protección y Artículos Deportivos	\$0.00	\$0.00	\$0.00	\$0.00	\$0.00	\$0.00
b8) Materiales y Suministros Para Seguridad	\$0.00	\$0.00	\$0.00	\$0.00	\$0.00	\$0.00

Del 1o. de Enero al 31 de Diciembre de 2022

Cifras en Pesos

Concepto (c)	Egresos					Subejercicio (e)
	Aprobado (d)	Ampliaciones/ (Reducciones)	Modificado	Devengado	Pagado	
b9) Herramientas, Refacciones y Accesorios Menores	\$0.00	\$149,540.00	\$149,540.00	\$149,540.00	\$149,540.00	\$0.00
<b>C. Servicios Generales (C=c1+c2+c3+c4+c5+c6+c7+c8+c9)</b>	\$0.00	\$15,500.00	\$15,500.00	\$15,500.00	\$15,500.00	\$0.00
c1) Servicios Básicos	\$0.00	\$0.00	\$0.00	\$0.00	\$0.00	\$0.00
c2) Servicios de Arrendamiento	\$0.00	\$0.00	\$0.00	\$0.00	\$0.00	\$0.00
c3) Servicios Profesionales, Científicos, Técnicos y Otros Servicios	\$0.00	\$15,500.00	\$15,500.00	\$15,500.00	\$15,500.00	\$0.00
c4) Servicios Financieros, Bancarios y Comerciales	\$0.00	\$0.00	\$0.00	\$0.00	\$0.00	\$0.00
c5) Servicios de Instalación, Reparación, Mantenimiento y Conservación	\$0.00	\$0.00	\$0.00	\$0.00	\$0.00	\$0.00
c6) Servicios de Comunicación Social y Publicidad	\$0.00	\$0.00	\$0.00	\$0.00	\$0.00	\$0.00
c7) Servicios de Traslado y Viáticos	\$0.00	\$0.00	\$0.00	\$0.00	\$0.00	\$0.00
c8) Servicios Oficiales	\$0.00	\$0.00	\$0.00	\$0.00	\$0.00	\$0.00
c9) Otros Servicios Generales	\$0.00	\$0.00	\$0.00	\$0.00	\$0.00	\$0.00
<b>D. Transferencias, Asignaciones, Subsidios y Otras Ayudas (D=d1+d2+d3+d4+d5+d6+d7+d8+d9)</b>	\$0.00	\$0.00	\$0.00	\$0.00	\$0.00	\$0.00
d1) Transferencias Internas y Asignaciones al Sector Público	\$0.00	\$0.00	\$0.00	\$0.00	\$0.00	\$0.00
d2) Transferencias al Resto del Sector Público	\$0.00	\$0.00	\$0.00	\$0.00	\$0.00	\$0.00
d3) Subsidios y Subvenciones	\$0.00	\$0.00	\$0.00	\$0.00	\$0.00	\$0.00
d4) Ayudas Sociales	\$0.00	\$0.00	\$0.00	\$0.00	\$0.00	\$0.00
d5) Pensiones y Jubilaciones	\$0.00	\$0.00	\$0.00	\$0.00	\$0.00	\$0.00
d6) Transferencias a Fideicomisos, Mandatos y Otros Análogos	\$0.00	\$0.00	\$0.00	\$0.00	\$0.00	\$0.00
d7) Transferencias a la Seguridad Social	\$0.00	\$0.00	\$0.00	\$0.00	\$0.00	\$0.00
d8) Donativos	\$0.00	\$0.00	\$0.00	\$0.00	\$0.00	\$0.00
d9) Transferencias al Exterior	\$0.00	\$0.00	\$0.00	\$0.00	\$0.00	\$0.00
<b>E. Bienes Muebles, Inmuebles e Intangibles (E=e1+e2+e3+e4+e5+e6+e7+e8+e9)</b>	\$0.00	\$0.00	\$0.00	\$0.00	\$0.00	\$0.00
e1) Mobiliario y Equipo de Administración	\$0.00	\$0.00	\$0.00	\$0.00	\$0.00	\$0.00
e2) Mobiliario y Equipo Educativo y Recreativo	\$0.00	\$0.00	\$0.00	\$0.00	\$0.00	\$0.00
e3) Equipo e Instrumental Médico y de Laboratorio	\$0.00	\$0.00	\$0.00	\$0.00	\$0.00	\$0.00
e4) Vehículos y Equipo de Transporte	\$0.00	\$0.00	\$0.00	\$0.00	\$0.00	\$0.00
e5) Equipo de Defensa y Seguridad	\$0.00	\$0.00	\$0.00	\$0.00	\$0.00	\$0.00
e6) Maquinaria, Otros Equipos y Herramientas	\$0.00	\$0.00	\$0.00	\$0.00	\$0.00	\$0.00
e7) Activos Biológicos	\$0.00	\$0.00	\$0.00	\$0.00	\$0.00	\$0.00
e8) Bienes Inmuebles	\$0.00	\$0.00	\$0.00	\$0.00	\$0.00	\$0.00
e9) Activos Intangibles	\$0.00	\$0.00	\$0.00	\$0.00	\$0.00	\$0.00
<b>F. Inversión Pública (F=f1+f2+f3)</b>	\$0.00	\$0.00	\$0.00	\$0.00	\$0.00	\$0.00
f1) Obra Pública en Bienes de Dominio Público	\$0.00	\$0.00	\$0.00	\$0.00	\$0.00	\$0.00
f2) Obra Pública en Bienes Propios	\$0.00	\$0.00	\$0.00	\$0.00	\$0.00	\$0.00
f3) Proyectos Productivos y Acciones de Fomento	\$0.00	\$0.00	\$0.00	\$0.00	\$0.00	\$0.00
<b>G. Inversiones Financieras y Otras Provisiones (G= g1+g2+g3+g4+g5+g6+g7)</b>	\$0.00	\$0.00	\$0.00	\$0.00	\$0.00	\$0.00
g1) Inversiones Para el Fomento de Actividades Productivas	\$0.00	\$0.00	\$0.00	\$0.00	\$0.00	\$0.00
g2) Acciones y Participaciones de Capital	\$0.00	\$0.00	\$0.00	\$0.00	\$0.00	\$0.00
g3) Compra de Títulos y Valores	\$0.00	\$0.00	\$0.00	\$0.00	\$0.00	\$0.00
g4) Concesión de Préstamos	\$0.00	\$0.00	\$0.00	\$0.00	\$0.00	\$0.00
g5) Inversiones en Fideicomisos, Mandatos y Otros Análogos Fideicomiso de Desastres Naturales (Informativo)	\$0.00	\$0.00	\$0.00	\$0.00	\$0.00	\$0.00
g6) Otras Inversiones Financieras	\$0.00	\$0.00	\$0.00	\$0.00	\$0.00	\$0.00
g7) Provisiones para Contingencias y Otras Erogaciones Especiales	\$0.00	\$0.00	\$0.00	\$0.00	\$0.00	\$0.00
<b>H. Participaciones y Aportaciones (H= h1+h2+h3)</b>	\$0.00	\$0.00	\$0.00	\$0.00	\$0.00	\$0.00
h1) Participaciones	\$0.00	\$0.00	\$0.00	\$0.00	\$0.00	\$0.00
h2) Aportaciones	\$0.00	\$0.00	\$0.00	\$0.00	\$0.00	\$0.00
h3) Convenios	\$0.00	\$0.00	\$0.00	\$0.00	\$0.00	\$0.00
<b>I. Deuda Pública (I=i1+i2+i3+i4+i5+i6+i7)</b>	\$0.00	\$0.00	\$0.00	\$0.00	\$0.00	\$0.00



Del 1o. de Enero al 31 de Diciembre de 2022

Cifras en Pesos

Concepto (c)	Egresos					Subejercicio (e)
	Aprobado (d)	Ampliaciones/ (Reducciones)	Modificado	Devengado	Pagado	
1) Amortización de la Deuda Pública	\$0.00	\$0.00	\$0.00	\$0.00	\$0.00	\$0.00
2) Intereses de la Deuda Pública	\$0.00	\$0.00	\$0.00	\$0.00	\$0.00	\$0.00
3) Comisiones de la Deuda Pública	\$0.00	\$0.00	\$0.00	\$0.00	\$0.00	\$0.00
4) Gastos de la Deuda Pública	\$0.00	\$0.00	\$0.00	\$0.00	\$0.00	\$0.00
5) Costo por Coberturas	\$0.00	\$0.00	\$0.00	\$0.00	\$0.00	\$0.00
6) Apoyos Financieros	\$0.00	\$0.00	\$0.00	\$0.00	\$0.00	\$0.00
7) Adeudos de Ejercicios Fiscales Anteriores (ADEFAS)	\$0.00	\$0.00	\$0.00	\$0.00	\$0.00	\$0.00
<b>III. Total de Egresos (III = I + II)</b>	<b>\$59,153,641.00</b>	<b>\$7,332.77</b>	<b>\$59,160,973.77</b>	<b>\$59,160,973.77</b>	<b>\$56,096,904.00</b>	<b>\$0.00</b>

Cifras en Pesos

Ente Público: **INSTITUTO TECNOLÓGICO SUPERIOR DE ATLIXCO**

Concepto (c)	Egresos					Subejercicio (e)
	Aprobado (d)	Ampliaciones/ (Reducciones)	Modificado	Devengado	Pagado	
<b>I. Gasto No Etiquetado (I=A+B+C+D+E+F+G+H)</b>	<b>\$59,153,641.00</b>	<b>-\$194,873.23</b>	<b>\$58,958,767.77</b>	<b>\$58,958,767.77</b>	<b>\$55,894,698.00</b>	<b>\$0.00</b>
A. Dirección General	\$59,153,641.00	-\$194,873.23	\$58,958,767.77	\$58,958,767.77	\$55,894,698.00	\$0.00
A.1 Instituto Tecnológico Superior de Atlixco	\$59,153,641.00	-\$194,873.23	\$58,958,767.77	\$58,958,767.77	\$55,894,698.00	\$0.00
B. B. Dependencia o Unidad Administrativa 2	\$0.00	\$0.00	\$0.00	\$0.00	\$0.00	\$0.00
C. C. Dependencia o Unidad Administrativa 3	\$0.00	\$0.00	\$0.00	\$0.00	\$0.00	\$0.00
D. D. Dependencia o Unidad Administrativa 4	\$0.00	\$0.00	\$0.00	\$0.00	\$0.00	\$0.00
E. E. Dependencia o Unidad Administrativa 5	\$0.00	\$0.00	\$0.00	\$0.00	\$0.00	\$0.00
F. F. Dependencia o Unidad Administrativa 6	\$0.00	\$0.00	\$0.00	\$0.00	\$0.00	\$0.00
G. G. Dependencia o Unidad Administrativa 7	\$0.00	\$0.00	\$0.00	\$0.00	\$0.00	\$0.00
H. H. Dependencia o Unidad Administrativa xx	\$0.00	\$0.00	\$0.00	\$0.00	\$0.00	\$0.00
<b>II. Gasto Etiquetado (II=A+B+C+D+E+F+G+H)</b>	<b>\$0.00</b>	<b>\$202,206.00</b>	<b>\$202,206.00</b>	<b>\$202,206.00</b>	<b>\$202,206.00</b>	<b>\$0.00</b>
A. Dirección General	\$0.00	\$202,206.00	\$202,206.00	\$202,206.00	\$202,206.00	\$0.00
A.1 Instituto Tecnológico Superior de Atlixco	\$0.00	\$202,206.00	\$202,206.00	\$202,206.00	\$202,206.00	\$0.00
B. B. Dependencia o Unidad Administrativa 2	\$0.00	\$0.00	\$0.00	\$0.00	\$0.00	\$0.00
C. C. Dependencia o Unidad Administrativa 3	\$0.00	\$0.00	\$0.00	\$0.00	\$0.00	\$0.00
D. D. Dependencia o Unidad Administrativa 4	\$0.00	\$0.00	\$0.00	\$0.00	\$0.00	\$0.00
E. E. Dependencia o Unidad Administrativa 5	\$0.00	\$0.00	\$0.00	\$0.00	\$0.00	\$0.00
F. F. Dependencia o Unidad Administrativa 6	\$0.00	\$0.00	\$0.00	\$0.00	\$0.00	\$0.00
G. G. Dependencia o Unidad Administrativa 7	\$0.00	\$0.00	\$0.00	\$0.00	\$0.00	\$0.00
H. H. Dependencia o Unidad Administrativa xx	\$0.00	\$0.00	\$0.00	\$0.00	\$0.00	\$0.00
<b>III. Total de Egresos (III = I + II)</b>	<b>\$59,153,641.00</b>	<b>\$7,332.77</b>	<b>\$59,160,973.77</b>	<b>\$59,160,973.77</b>	<b>\$56,096,904.00</b>	<b>\$0.00</b>

Ente Público: INSTITUTO TECNOLÓGICO SUPERIOR DE ATLIXCO

Concepto (c)	Egresos					Subejercicio (e)
	Aprobado (d)	Ampliaciones/ (Reducciones)	Modificado	Devengado	Pagado	
<b>I. Gasto No Etiquetado (I=A+B+C+D)</b>	<b>\$59,153,641.00</b>	<b>-\$194,873.23</b>	<b>\$58,958,767.77</b>	<b>\$58,958,767.77</b>	<b>\$55,894,698.00</b>	<b>\$0.00</b>
<b>A. Gobierno (A=a1+a2+a3+a4+a5+a6+a7+a8)</b>	<b>\$0.00</b>	<b>\$0.00</b>	<b>\$0.00</b>	<b>\$0.00</b>	<b>\$0.00</b>	<b>\$0.00</b>
a1) Legislación	\$0.00	\$0.00	\$0.00	\$0.00	\$0.00	\$0.00
a2) Justicia	\$0.00	\$0.00	\$0.00	\$0.00	\$0.00	\$0.00
a3) Coordinación de la Política de Gobierno	\$0.00	\$0.00	\$0.00	\$0.00	\$0.00	\$0.00
a4) Relaciones Exteriores	\$0.00	\$0.00	\$0.00	\$0.00	\$0.00	\$0.00
a5) Asuntos Financieros y Hacendarios	\$0.00	\$0.00	\$0.00	\$0.00	\$0.00	\$0.00
a6) Seguridad Nacional	\$0.00	\$0.00	\$0.00	\$0.00	\$0.00	\$0.00
a7) Asuntos de Orden Público y de Seguridad Interior	\$0.00	\$0.00	\$0.00	\$0.00	\$0.00	\$0.00
a8) Otros Servicios Generales	\$0.00	\$0.00	\$0.00	\$0.00	\$0.00	\$0.00
<b>B. Desarrollo Social (B=b1+b2+b3+b4+b5+b6+b7)</b>	<b>\$59,153,641.00</b>	<b>-\$194,873.23</b>	<b>\$58,958,767.77</b>	<b>\$58,958,767.77</b>	<b>\$55,894,698.00</b>	<b>\$0.00</b>
b1) Protección Ambiental	\$0.00	\$0.00	\$0.00	\$0.00	\$0.00	\$0.00
b2) Vivienda y Servicios a la Comunidad	\$0.00	\$0.00	\$0.00	\$0.00	\$0.00	\$0.00
b3) Salud	\$0.00	\$0.00	\$0.00	\$0.00	\$0.00	\$0.00
b4) Recreación, Cultura y Otras Manifestaciones Sociales	\$0.00	\$0.00	\$0.00	\$0.00	\$0.00	\$0.00
b5) Educación	\$59,153,641.00	-\$194,873.23	\$58,958,767.77	\$58,958,767.77	\$55,894,698.00	\$0.00
b6) Protección Social	\$0.00	\$0.00	\$0.00	\$0.00	\$0.00	\$0.00
b7) Otros Asuntos Sociales	\$0.00	\$0.00	\$0.00	\$0.00	\$0.00	\$0.00
<b>C. Desarrollo Económico (C=c1+c2+c3+c4+c5+c6+c7+c8+c9)</b>	<b>\$0.00</b>	<b>\$0.00</b>	<b>\$0.00</b>	<b>\$0.00</b>	<b>\$0.00</b>	<b>\$0.00</b>
c1) Asuntos Económicos, Comerciales y Laborales en General	\$0.00	\$0.00	\$0.00	\$0.00	\$0.00	\$0.00
c2) Agropecuaria, Silvicultura, Pesca y Caza	\$0.00	\$0.00	\$0.00	\$0.00	\$0.00	\$0.00
c3) Combustibles y Energía	\$0.00	\$0.00	\$0.00	\$0.00	\$0.00	\$0.00
c4) Minería, Manufacturas y Construcción	\$0.00	\$0.00	\$0.00	\$0.00	\$0.00	\$0.00
c5) Transporte	\$0.00	\$0.00	\$0.00	\$0.00	\$0.00	\$0.00
c6) Comunicaciones	\$0.00	\$0.00	\$0.00	\$0.00	\$0.00	\$0.00
c7) Turismo	\$0.00	\$0.00	\$0.00	\$0.00	\$0.00	\$0.00
c8) Ciencia, Tecnología e Innovación	\$0.00	\$0.00	\$0.00	\$0.00	\$0.00	\$0.00
c9) Otras Industrias y Otros Asuntos Económicos	\$0.00	\$0.00	\$0.00	\$0.00	\$0.00	\$0.00
<b>D. Otras No Clasificadas en Funciones Anteriores (D=d1+d2+d3+d4)</b>	<b>\$0.00</b>	<b>\$0.00</b>	<b>\$0.00</b>	<b>\$0.00</b>	<b>\$0.00</b>	<b>\$0.00</b>
d1) Transacciones de la Deuda Pública / Costo Financiero de la Deuda	\$0.00	\$0.00	\$0.00	\$0.00	\$0.00	\$0.00
d2) Transferencias, Participaciones y Aportaciones Entre Diferentes Niveles y Ordenes de Gobierno	\$0.00	\$0.00	\$0.00	\$0.00	\$0.00	\$0.00
d3) Saneamiento del Sistema Financiero	\$0.00	\$0.00	\$0.00	\$0.00	\$0.00	\$0.00
d4) Adeudos de Ejercicios Fiscales Anteriores	\$0.00	\$0.00	\$0.00	\$0.00	\$0.00	\$0.00
<b>II. Gasto Etiquetado (II=A+B+C+D)</b>	<b>\$0.00</b>	<b>\$202,206.00</b>	<b>\$202,206.00</b>	<b>\$202,206.00</b>	<b>\$202,206.00</b>	<b>\$0.00</b>
<b>A. Gobierno (A=a1+a2+a3+a4+a5+a6+a7+a8)</b>	<b>\$0.00</b>	<b>\$0.00</b>	<b>\$0.00</b>	<b>\$0.00</b>	<b>\$0.00</b>	<b>\$0.00</b>
a1) Legislación	\$0.00	\$0.00	\$0.00	\$0.00	\$0.00	\$0.00
a2) Justicia	\$0.00	\$0.00	\$0.00	\$0.00	\$0.00	\$0.00
a3) Coordinación de la Política de Gobierno	\$0.00	\$0.00	\$0.00	\$0.00	\$0.00	\$0.00

Del 1o. de Enero al 31 de Diciembre de 2022

Cifras en Pesos

Concepto (c)	Egresos					Subejercicio (e)
	Aprobado (d)	Ampliaciones/ (Reducciones)	Modificado	Devengado	Pagado	
a4) Relaciones Exteriores	\$0.00	\$0.00	\$0.00	\$0.00	\$0.00	\$0.00
a5) Asuntos Financieros y Hacendarios	\$0.00	\$0.00	\$0.00	\$0.00	\$0.00	\$0.00
a6) Seguridad Nacional	\$0.00	\$0.00	\$0.00	\$0.00	\$0.00	\$0.00
a7) Asuntos de Orden Público y de Seguridad Interior	\$0.00	\$0.00	\$0.00	\$0.00	\$0.00	\$0.00
a8) Otros Servicios Generales	\$0.00	\$0.00	\$0.00	\$0.00	\$0.00	\$0.00
<b>B. Desarrollo Social (B=b1+b2+b3+b4+b5+b6+b7)</b>	<b>\$0.00</b>	<b>\$202,206.00</b>	<b>\$202,206.00</b>	<b>\$202,206.00</b>	<b>\$202,206.00</b>	<b>\$0.00</b>
b1) Protección Ambiental	\$0.00	\$0.00	\$0.00	\$0.00	\$0.00	\$0.00
b2) Vivienda y Servicios a la Comunidad	\$0.00	\$0.00	\$0.00	\$0.00	\$0.00	\$0.00
b3) Salud	\$0.00	\$0.00	\$0.00	\$0.00	\$0.00	\$0.00
b4) Recreación, Cultura y Otras Manifestaciones Sociales	\$0.00	\$0.00	\$0.00	\$0.00	\$0.00	\$0.00
b5) Educación	\$0.00	\$202,206.00	\$202,206.00	\$202,206.00	\$202,206.00	\$0.00
b6) Protección Social	\$0.00	\$0.00	\$0.00	\$0.00	\$0.00	\$0.00
b7) Otros Asuntos Sociales	\$0.00	\$0.00	\$0.00	\$0.00	\$0.00	\$0.00
<b>C. Desarrollo Económico (C=c1+c2+c3+c4+c5+c6+c7+c8+c9)</b>	<b>\$0.00</b>	<b>\$0.00</b>	<b>\$0.00</b>	<b>\$0.00</b>	<b>\$0.00</b>	<b>\$0.00</b>
c1) Asuntos Económicos, Comerciales y Laborales en General	\$0.00	\$0.00	\$0.00	\$0.00	\$0.00	\$0.00
c2) Agropecuaria, Silvicultura, Pesca y Caza	\$0.00	\$0.00	\$0.00	\$0.00	\$0.00	\$0.00
c3) Combustibles y Energía	\$0.00	\$0.00	\$0.00	\$0.00	\$0.00	\$0.00
c4) Minería, Manufacturas y Construcción	\$0.00	\$0.00	\$0.00	\$0.00	\$0.00	\$0.00
c5) Transporte	\$0.00	\$0.00	\$0.00	\$0.00	\$0.00	\$0.00
c6) Comunicaciones	\$0.00	\$0.00	\$0.00	\$0.00	\$0.00	\$0.00
c7) Turismo	\$0.00	\$0.00	\$0.00	\$0.00	\$0.00	\$0.00
c8) Ciencia, Tecnología e Innovación	\$0.00	\$0.00	\$0.00	\$0.00	\$0.00	\$0.00
c9) Otras Industrias y Otros Asuntos Económicos	\$0.00	\$0.00	\$0.00	\$0.00	\$0.00	\$0.00
<b>D. Otras No Clasificadas en Funciones Anteriores (D=d1+d2+d3+d4)</b>	<b>\$0.00</b>	<b>\$0.00</b>	<b>\$0.00</b>	<b>\$0.00</b>	<b>\$0.00</b>	<b>\$0.00</b>
d1) Transacciones de la Deuda Pública / Costo Financiero de la Deuda	\$0.00	\$0.00	\$0.00	\$0.00	\$0.00	\$0.00
d2) Transferencias, Participaciones y Aportaciones Entre Diferentes Niveles y Ordenes de Gobierno	\$0.00	\$0.00	\$0.00	\$0.00	\$0.00	\$0.00
d3) Saneamiento del Sistema Financiero	\$0.00	\$0.00	\$0.00	\$0.00	\$0.00	\$0.00
d4) Adeudos de Ejercicios Fiscales Anteriores	\$0.00	\$0.00	\$0.00	\$0.00	\$0.00	\$0.00
<b>III. Total de Egresos (III = I + II)</b>	<b>\$59,153,641.00</b>	<b>\$7,332.77</b>	<b>\$59,160,973.77</b>	<b>\$59,160,973.77</b>	<b>\$56,096,904.00</b>	<b>\$0.00</b>

**Ente Público:** INSTITUTO TECNOLÓGICO SUPERIOR DE ATLIXCO

Concepto (c)	Egresos					Subejercicio (e)
	Aprobado (d)	Ampliaciones/ (Reducciones)	Modificado	Devengado	Pagado	
<b>I. Gasto No Etiquetado (I=A+B+C+D+E+F)</b>	<b>\$50,280,281.00</b>	<b>-\$5,497,555.82</b>	<b>\$44,782,725.18</b>	<b>\$44,782,725.18</b>	<b>\$44,782,725.18</b>	<b>\$0.00</b>
A. Personal Administrativo y de Servicio Público	\$50,280,281.00	-\$5,497,555.82	\$44,782,725.18	\$44,782,725.18	\$44,782,725.18	\$0.00
B. Magisterio	\$0.00	\$0.00	\$0.00	\$0.00	\$0.00	\$0.00
C. Servicios de Salud (C=c1+c2)	\$0.00	\$0.00	\$0.00	\$0.00	\$0.00	\$0.00
c1) Personal Administrativo	\$0.00	\$0.00	\$0.00	\$0.00	\$0.00	\$0.00
c2) Personal Médico, Paramédico y afín	\$0.00	\$0.00	\$0.00	\$0.00	\$0.00	\$0.00
D. Seguridad Pública	\$0.00	\$0.00	\$0.00	\$0.00	\$0.00	\$0.00
E. Gastos asociados a la implementación de nuevas leyes federales o reformas a las mismas (E = e1 + e2)	\$0.00	\$0.00	\$0.00	\$0.00	\$0.00	\$0.00
e1) Nombre del Programa o Ley 1	\$0.00	\$0.00	\$0.00	\$0.00	\$0.00	\$0.00
e2) Nombre del Programa o Ley 2	\$0.00	\$0.00	\$0.00	\$0.00	\$0.00	\$0.00
F. Sentencias laborales definitivas	\$0.00	\$0.00	\$0.00	\$0.00	\$0.00	\$0.00
<b>II. Gasto Etiquetado (II=A+B+C+D+E+F)</b>	<b>\$0.00</b>	<b>\$0.00</b>	<b>\$0.00</b>	<b>\$0.00</b>	<b>\$0.00</b>	<b>\$0.00</b>
A. Personal Administrativo y de Servicio Público	\$0.00	\$0.00	\$0.00	\$0.00	\$0.00	\$0.00
B. Magisterio	\$0.00	\$0.00	\$0.00	\$0.00	\$0.00	\$0.00
C. Servicios de Salud (C=c1+c2)	\$0.00	\$0.00	\$0.00	\$0.00	\$0.00	\$0.00
c1) Personal Administrativo	\$0.00	\$0.00	\$0.00	\$0.00	\$0.00	\$0.00
c2) Personal Médico, Paramédico y afín	\$0.00	\$0.00	\$0.00	\$0.00	\$0.00	\$0.00
D. Seguridad Pública	\$0.00	\$0.00	\$0.00	\$0.00	\$0.00	\$0.00
E. Gastos asociados a la implementación de nuevas leyes federales o reformas a las mismas (E = e1 + e2)	\$0.00	\$0.00	\$0.00	\$0.00	\$0.00	\$0.00
e1) Nombre del Programa o Ley 1	\$0.00	\$0.00	\$0.00	\$0.00	\$0.00	\$0.00
e2) Nombre del Programa o Ley 2	\$0.00	\$0.00	\$0.00	\$0.00	\$0.00	\$0.00
F. Sentencias laborales definitivas	\$0.00	\$0.00	\$0.00	\$0.00	\$0.00	\$0.00
<b>III. Total del Gasto en Servicios Personales (III = I + II)</b>	<b>\$50,280,281.00</b>	<b>-\$5,497,555.82</b>	<b>\$44,782,725.18</b>	<b>\$44,782,725.18</b>	<b>\$44,782,725.18</b>	<b>\$0.00</b>

Del 1o. de Enero al 31 de Diciembre de 2022

Cifras en Pesos

Ente Público: INSTITUTO TECNOLÓGICO SUPERIOR DE ATLIXCO

Indicadores de Observancia (c)	Implementación			Resultado		Fundamento (h)	Comentarios (i)
	SI		NO	Monto o valor (f)	Unidad (pesos/porcentaje) (g)		
	Mecanismo de Verificación (d)	Fecha estimada de cumplimiento (e)					
<b>INDICADORES PRESUPUESTARIOS</b>							
<b>A. INDICADORES CUANTITATIVOS</b>							
<b>1 Balance Presupuestario Sostenible (j)</b>							
a. Propuesto	N/A	Iniciativa de Ley de Ingresos y Proyecto de Presupuesto de Egresos		\$59,153,641.00	Pesos	Art. 6 y 19 de la LDF	
b. Estimada/Aprobado	N/A	Ley de Ingresos y Presupuesto de Egresos		\$59,153,641.00	Pesos	Art. 6 y 19 de la LDF	
c. Devengado	N/A	Cuenta Pública / Formato 4 LDF		\$59,158,028.00	Pesos	Art. 6 y 19 de la LDF	
<b>2 Balance Presupuestario de Recursos Disponibles Sostenible (k)</b>							
a. Propuesto	N/A	Iniciativa de Ley de Ingresos y Proyecto de Presupuesto de Egresos		\$59,153,641.00	Pesos	Art. 6 y 19 de la LDF	
b. Estimada/Aprobado	N/A	Ley de Ingresos y Presupuesto de Egresos		\$59,153,641.00	Pesos	Art. 6 y 19 de la LDF	
c. Devengado	N/A	Cuenta Pública / Formato 4 LDF		\$59,158,028.00	Pesos	Art. 6 y 19 de la LDF	
<b>3 Financiamiento Neto dentro del Techo de Financiamiento Neto (l)</b>							
a. Propuesto	N/A	Iniciativa de Ley de Ingresos		\$0.00	Pesos	Art. 6, 19 y 46 de la LDF	
b. Estimada	N/A	Ley de Ingresos		\$0.00	Pesos	Art. 6, 19 y 46 de la LDF	
c. Devengado	N/A	Cuenta Pública / Formato 4 LDF		\$0.00	Pesos	Art. 6, 19 y 46 de la LDF	
<b>4 Recursos destinados a la atención de desastres naturales</b>							
a. Asignación al fideicomiso para desastres naturales (m)							
a.1 Aprobado	N/A	Reporte Trim. Formato 6 a)		\$0.00	Pesos	Art. 9 de la LDF	
a.2 Pagado	N/A	Cuenta Pública / Formato 6 a)		\$0.00	Pesos	Art. 9 de la LDF	

**Cuenta Pública 2022**  
**Anexo 3.- Guía de Cumplimiento de la Ley de Disciplina Financiera de las Entidades Federativas y Municipios**

**Del 1o. de Enero al 31 de Diciembre de 2022**

**Cifras en Pesos**

Indicadores de Observancia (c)	Implementación			Resultado		Fundamento (h)	Comentarios (i)
	SI		NO	Monto o valor (f)	Unidad (pesos/porcentaje) (g)		
		Mecanismo de Verificación (d)	Fecha estimada de cumplimiento (e)				
b. Aportación promedio realizada por la Entidad Federativa durante los 5 ejercicios previos, para infraestructura dañada por desastres naturales (n)	N/A	Autorizaciones de recursos aprobados por el FONDEN		\$0.00	Pesos	Art. 9 de la LDF	
c. Saldo del fideicomiso para desastres naturales (o)	N/A	Cuenta Pública / Auxiliar de Cuentas		\$0.00	Pesos	Art. 9 de la LDF	
d. Costo promedio de los últimos 5 ejercicios de la reconstrucción de infraestructura dañada por desastres naturales (p)	N/A	Autorizaciones de recursos aprobados por el FONDEN		\$0.00	Pesos	Art. 9 de la LDF	
<b>5 Techo para servicios personales (q)</b>							
a. Asignación en el Presupuesto de Egresos	N/A	Reporte Trim. Formato 6 d)		\$0.00	Pesos	Art. 10 y 21 de la LDF	
b. Devengado	N/A	Reporte Trim. Formato 6 d)		\$0.00	Pesos	Art. 13 fracc. V y 21 de la LDF	
<b>6 Previsiones de gasto para compromisos de pago derivados de APPs (r)</b>							
a. Asignación en el Presupuesto de Egresos	N/A	Presupuesto de Egresos		\$0.00	Pesos	Art. 11 y 21 de la LDF	
<b>7 Techo de ADEFAS para el ejercicio fiscal (s)</b>							
a. Propuesto	N/A	Proyecto de Presupuesto de Egresos		\$0.00	Pesos	Art. 12 y 20 de la LDF	
b. Aprobado	N/A	Reporte Trim. Formato 6 a)		\$0.00	Pesos	Art. 12 y 20 de la LDF	
c. Devengado	N/A	Cuenta Pública / Formato 6 a)		\$0.00	Pesos	Art. 12 y 20 de la LDF	
<b>B. INDICADORES CUALITATIVOS</b>							
<b>1 Iniciativa de Ley de Ingresos y Proyecto de Presupuesto de Egresos</b>							
a. Objetivos anuales, estrategias y metas para el ejercicio fiscal (t)	N/A	Iniciativa de Ley de Ingresos y Proyecto de Presupuesto de Egresos				Art. 5 y 18 de la LDF	
b. Proyecciones de ejercicios posteriores (u)	N/A	Iniciativa de Ley de Ingresos y Proyecto de Presupuesto de Egresos / Formatos 7 a) y b)				Art. 5 y 18 de la LDF	
c. Descripción de riesgos relevantes y propuestas de acción para enfrentarlos (v)	N/A	Iniciativa de Ley de Ingresos y Proyecto de Presupuesto de Egresos				Art. 5 y 18 de la LDF	
d. Resultados de ejercicios fiscales anteriores y el ejercicio fiscal en cuestión (w)	N/A	Iniciativa de Ley de Ingresos y Proyecto de Presupuesto de Egresos / Formatos 7 c) y d)				Art. 5 y 18 de la LDF	
e. Estudio actuarial de las pensiones de sus trabajadores (x)	N/A	Proyecto de Presupuesto de Egresos / Formato 8				Art. 5 y 18 de la LDF	

**Cuenta Pública 2022**  
**Anexo 3.- Guía de Cumplimiento de la Ley de Disciplina Financiera de las Entidades Federativas y  
Municipios**

**Del 1o. de Enero al 31 de Diciembre de 2022**

**Cifras en Pesos**

Indicadores de Observancia (c)	Implementación			Resultado		Fundamento (h)	Comentarios (i)
	SI		NO	Monto o valor (f)	Unidad (pesos/porcentaje) (g)		
	Mecanismo de Verificación (d)	Fecha estimada de cumplimiento (e)					
<b>2 Balance Presupuestario de Recursos Disponibles, en caso de ser negativo</b>							
a. Razones excepcionales que justifican el Balance Presupuestario de Recursos Disponibles negativo (y)	N/A	Iniciativa de Ley de Ingresos o Proyecto de Presupuesto de Egresos				Art. 6 y 19 de la LDF	
b. Fuente de recursos para cubrir el Balance Presupuestario de Recursos Disponibles negativo (z)	N/A	Iniciativa de Ley de Ingresos o Proyecto de Presupuesto de Egresos				Art. 6 y 19 de la LDF	
c. Número de ejercicios fiscales y acciones necesarias para cubrir el Balance Presupuestario de Recursos Disponibles negativo (aa)	N/A	Iniciativa de Ley de Ingresos o Proyecto de Presupuesto de Egresos				Art. 6 y 19 de la LDF	
d. Informes Trimestrales sobre el avance de las acciones para recuperar el Balance Presupuestario de Recursos Disponibles (bb)	N/A	Reporte Trim. y Cuenta Pública				Art. 6 y 19 de la LDF	
<b>3 Servicios Personales</b>							
a. Remuneraciones de los servidores públicos (cc)	N/A	Proyecto de Presupuesto				Art. 10 y 21 de la LDF	
b. Previsiones salariales y económicas para cubrir incrementos salariales, creación de plazas y otros (dd)	N/A	Proyecto de Presupuesto				Art. 10 y 21 de la LDF	
<b>INDICADORES DEL EJERCICIO PRESUPUESTARIO</b>							
<b>A. INDICADORES CUANTITATIVOS</b>							
<b>1 Ingresos Excedentes derivados de Ingresos de Libre Disposición</b>							
a. Monto de Ingresos Excedentes derivados de ILD (ee)	N/A	Cuenta Pública / Formato 5		\$0.00	Pesos	Art. 14 y 21 de la LDF	
b. Monto de Ingresos Excedentes derivados de ILD destinados al fin del A.14, fracción I de la LDF (ff)	N/A	Cuenta Pública		\$0.00	Pesos	Art. 14 y 21 de la LDF	
c. Monto de Ingresos Excedentes derivados de ILD destinados al fin del A.14, fracción II, a) de la LDF (gg)	N/A	Cuenta Pública		\$0.00	Pesos	Art. 14 y 21 de la LDF	
d. Monto de Ingresos Excedentes derivados de ILD destinados al fin del A.14, fracción II, b) de la LDF (hh)	N/A	Cuenta Pública		\$0.00	Pesos	Art. 14 y 21 de la LDF	
e. Monto de Ingresos Excedentes derivados de ILD destinados al fin del artículo noveno transitorio de la LDF (ii)	N/A			\$0.00	Pesos	Art. Noveno Transitorio de la LDF	
f. Monto de Ingresos Excedentes derivados de ILD destinados al fin señalado por el Artículo 14, párrafo segundo y en el artículo 21 y Noveno Transitorio de la LDF (jj)	N/A			\$0.00		Art. 14 y 21 de la LDF	
g. Monto de Ingresos Excedentes derivados de ILD en un nivel de endeudamiento sostenible de acuerdo al Sistema de Alertas hasta por el 5% de los recursos para cubrir el Gasto Corriente (kk)	N/A			\$0.00		Art. 14 y 21 de la LDF	
<b>B. INDICADORES CUALITATIVOS</b>							



**Cuenta Pública 2022**  
**Anexo 3.- Guía de Cumplimiento de la Ley de Disciplina Financiera de las Entidades Federativas y  
Municipios**

**Del 1o. de Enero al 31 de Diciembre de 2022**

**Cifras en Pesos**

Indicadores de Observancia (c)	Implementación			Resultado		Fundamento (h)	Comentarios (i)
	SI		NO	Monto o valor (f)	Unidad (pesos/porcentaje) (g)		
		Mecanismo de Verificación (d)	Fecha estimada de cumplimiento (e)				
1 Análisis Costo-Beneficio para programas o proyectos de inversión mayores a 10 millones de UDIS (ll)	N/A	Página de internet de la Secretaría de Finanzas o Tesorería Municipal				Art. 13 frac. III y 21 de la LDF	
2 Análisis de conveniencia y análisis de transferencia de riesgos de los proyectos APP's (mm)	N/A	Página de internet de la Secretaría de Finanzas o Tesorería Municipal				Art. 13 frac. III y 21 de la LDF	
3 Identificación de población objetivo, destino y temporalidad de subsidios (nn)	N/A	Página de internet de la Secretaría de Finanzas o Tesorería Municipal				Art. 13 frac. VII y 21 de la LDF	
<b>INDICADORES DE DEUDA PÚBLICA</b>							
<b>A. INDICADORES CUANTITATIVOS</b>							
<b>1 Obligaciones a Corto Plazo</b>							
a. Limite de Obligaciones a Corto Plazo (oo)	N/A			\$0.00	Pesos	Art. 30 frac. I de la LDF	
a. Limite de Obligaciones a Corto Plazo (pp)	N/A			\$0.00	Pesos	Art. 30 frac. I de la LDF	



Gobierno de Puebla  
Hacer historia. Hacer futuro.

### Cuenta Pública 2022

Artículo 25 LDF Contratación de Financiamiento y Obligaciones  
al 31 de Diciembre 2022

Cifra en Pesos

Ente Público: Instituto Tecnológico Superior de Atlixco



Financiamiento y Obligaciones	Importe	Tasa %	Plazo	Importe de Comisiones	Accesorios	Importe Total
Sin información que presentar	-	0%		-	-	-
	-	0%		-	-	-
	-	0%		-	-	-
	-	0%		-	-	-
	-	0%		-	-	-
	-	0%		-	-	-
	-	0%		-	-	-
	-	0%		-	-	-
	-	0%		-	-	-
	-	0%		-	-	-
	-	0%		-	-	-
	-	0%		-	-	-
	-	0%		-	-	-
	-	0%		-	-	-
	-	0%		-	-	-
	-	0%		-	-	-
	-	0%		-	-	-
	-	0%		-	-	-
	-	0%		-	-	-
	-	0%		-	-	-
	-	0%		-	-	-
	-	0%		-	-	-
	-	0%		-	-	-
<b>Total</b>	-			-	-	-

